

L'INNOVAZIONE DEL MODELLO FISCALE

La dichiarazione precompilata

Le dichiarazioni dei redditi

Società ed Enti



Modello CNM consolidato nazionale e mondiale



Modello Unico Enti non commerciali



Modello Unico Società di capitali



Modello Unico Società di persone

Da allegare



Parametri professionisti ed imprese



Studi di settore



Modello Iva base (semplificato) ed annuale

Persone Fisiche



Modello 730 Dipendenti e pensionati



Modello Unico Persone fisiche



Modello Unico PF Mini

Alimentazioni di certificazione



Modello 770 ordinario e semplificato

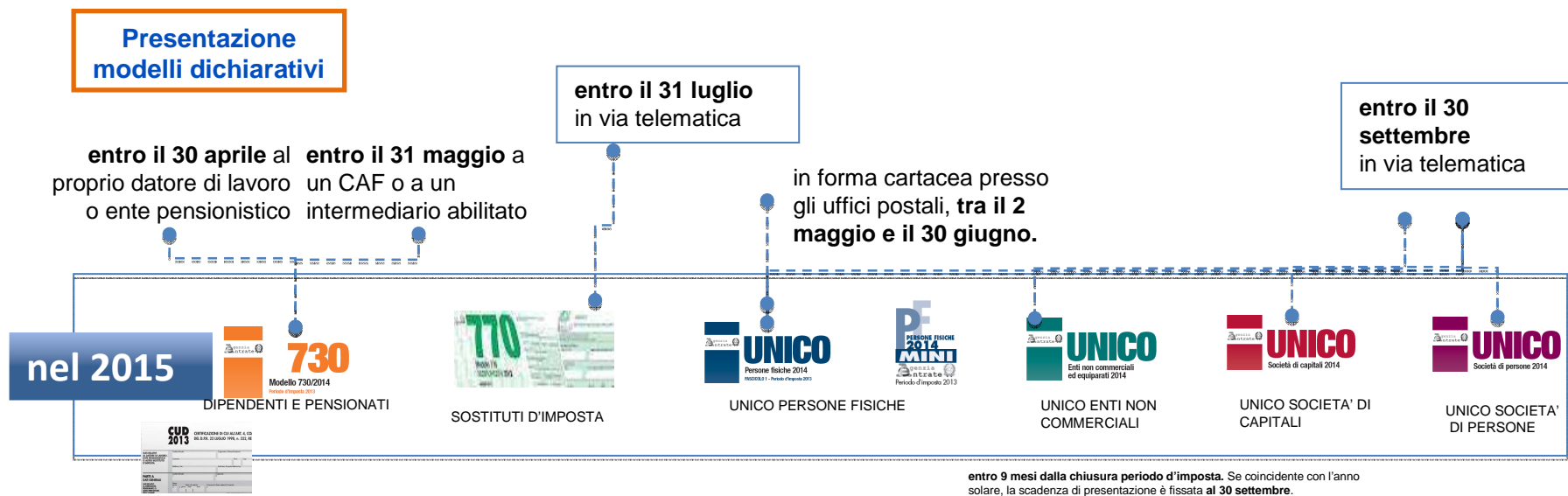


Certificazione unica redditi di lavoro dipendente, assimilati e di pensione



Certificazione degli utili e dei proventi equiparati

L'attuale processo dichiarativo



Controllo dei modelli dichiarativi per i redditi del 2014

entro inizio periodo presentazione dichiarazioni dell'anno successivo

2016

CONTROLLO SULLA LIQUIDAZIONE

procedura automatizzata, "a tappeto" su tutte le dichiarazioni, sulla base dei dati dichiarati e dei versamenti eseguiti presenti in AT. Eventuali richieste di pagamento per versamenti non eseguiti, comprese sanzioni e interessi, al contribuente.

entro il 31 dicembre del 2° anno successivo

2017

CONTROLLO DOCUMENTALE

ufficio: riscontro ricevute e documenti limitato a dichiarazioni individuate sulla base di criteri selettivi. Eventuali richieste di pagamento per versamenti non eseguiti, comprese sanzioni e interessi, al contribuente.

entro il 31 dicembre del 4° anno successivo

2019

CONTROLLO SOSTANZIALE

sulla base di criteri selettivi indicati anno per anno su specifiche categorie di contribuenti o sulla base di dati e notizie raccolte dall'amministrazione o fornite dalla guardia di finanza (incrocio banche dati)

entro il 31 dicembre Del 5° anno per omessa presentazione

2020

La dichiarazione dei lavoratori dipendenti e pensionati

I lavoratori dipendenti e i pensionati possono:

- **presentare la dichiarazione modello 730**
- **presentare la dichiarazione modello UNICO**
- **essere esonerati dalla presentazione della dichiarazione**

- **Sono circa 30 milioni di persone**

- **I principali redditi aggiuntivi sono quelli immobiliari**



- **Hanno redditi da lavoro e pensione certificati da terzi**

- **Le detrazioni derivano dalla vita di tutti i giorni (mutui, assicurazioni, spese mediche, ecc.)**

La dichiarazione dei lavoratori dipendenti e pensionati

REDDITI

REDDITI DA PATRIMONIO IMMOBILIARE

Rendite Terreni
Rendite Fabbricati
Affitti



REDDITI DA LAVORO

Dipendente
Pensione
Assimilati



ALTRI REDDITI

Diritti d'autore
Autonomo occasionale



REDDITI DA CAPITALE
(dividendi, investimenti, ecc.)



PRINCIPALI DETRAZIONI E DEDUZIONI

DETRAZIONI

Per lavoro dipendente e pensione

Per familiari a carico

ONERI DETRAIBILI (19 o 24%)

Spese sanitarie

Interessi mutui ipotecari

Premi assicurativi sulla vita ed infortuni

Spese di istruzione

Attività sportiva dei ragazzi

Erogazioni liberali a ONLUS



ONERI DEDUCIBILI

Contributi previdenziali ed assistenziali

Assegno al coniuge

Spese mediche e di assistenza
dei portatori di handicap

ONERI DETRAIBILI (dal 36 al 65%)

Spese per gli interventi di recupero
del patrimonio edilizio

Spese per l'arredo degli immobili
ristrutturati

Spese per interventi finalizzati al risparmio energetico



La dichiarazione precompilata

UN PERCORSO DA INTRAPRENDERE
risultati nel breve e molta «ambizione» nel lungo termine

DAL MODELLO:

"Mi dica, poi io verifico e le faccio sapere nei prossimi anni"



AL MODELLO:

"Questo è quanto dovuto e, se per Lei va tutto bene, ci vediamo per la prossima dichiarazione"

La dichiarazione precompilata 2015

Proporre al contribuente la dichiarazione già compilata con le informazioni note all'Agenzia

Dichiarazioni degli anni precedenti

Banche dati degli atti del registro

Banca dati dei versamenti

Flussi dati da enti esterni (Banche, Poste Assicurazioni, etc.)

CUD e altre certificazioni dei redditi dai sostituti d'imposta



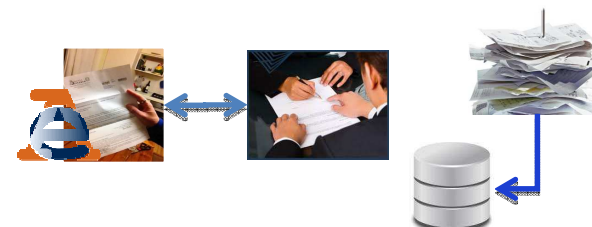
Il contribuente può accettare, integrare, correggere la dichiarazione

Direttamente o tramite Datore di Lavoro che presta assistenza fiscale



Responsabilità in carico al contribuente solo in caso di modifica dei dati rispetto alla dichiarazione precompilata

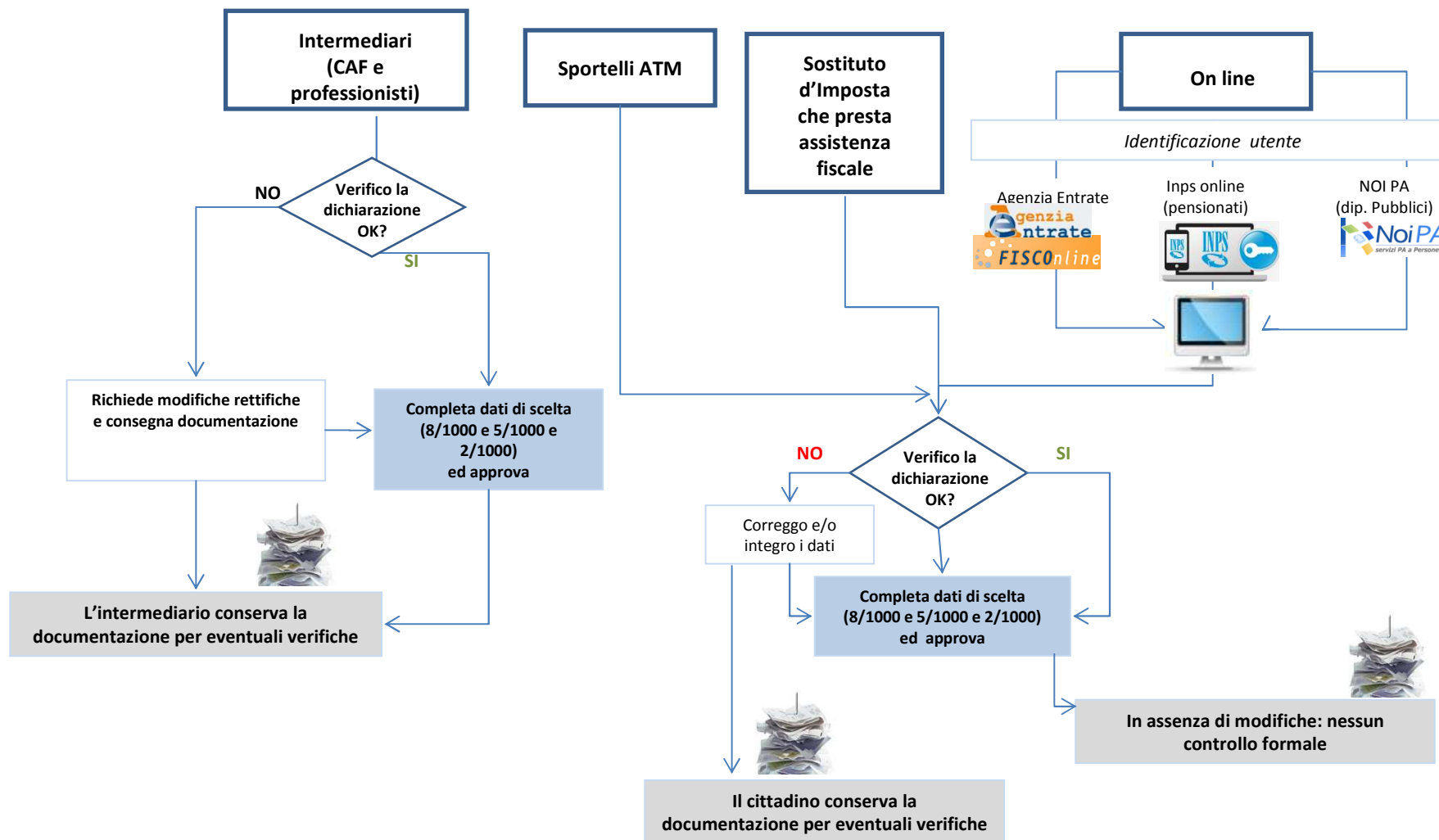
tramite CAF e professionisti



Responsabilità dell'intermediario su eventuali errori dichiarativi

La dichiarazione precompilata 2015

LE MODALITA' DI INTERAZIONE CON I CONTRIBUENTI



La dichiarazione precompilata 2015

LE MODALITA' DI INTERAZIONE CON I CONTRIBUENTI

Per consentire ai cittadini di verificare e approvare/correggere la dichiarazione precompilata si ipotizzano le seguenti modalità di interazione



Possibili canali di colloquio

Modalità	Struttura	Servizio	Funzioni disponibili
Tramite internet	Agenzia delle entrate	Fisconline	Visualizzazione, approvazione e correzione
Tramite internet	Altre modalità		Visualizzazione, approvazione e correzione
Recandosi presso	Caf e professionisti	Entratel	Visualizzazione, approvazione e correzione
	Sostituti d'imposta che prestano assistenza fiscale	Entratel	Visualizzazione, approvazione e correzione

I controlli sulla dichiarazione precompilata

Presentazione
modelli dichiarativi
redditi 2014



nel 2015

Controllo dei modelli dichiarativi per i redditi del 2014

COME E'

2016

CONTROLLO SULLA LIQUIDAZIONE

procedura automatizzata, "a tappeto" su tutte le dichiarazioni, sulla base dei dati dichiarati e dei versamenti eseguiti presenti in AT. Eventuali richieste di pagamento per versamenti non eseguiti, comprese sanzioni e interessi, al contribuente.

2017

CONTROLLO DOCUMENTALE

ufficio: riscontro ricevute e documenti limitato a dichiarazioni individuate sulla base di criteri selettivi. Eventuali richieste di pagamento per versamenti non eseguiti, comprese sanzioni e interessi, al contribuente.

2019

CONTROLLO SOSTANZIALE

sulla base di criteri selettivi indicati anno per anno su specifiche categorie di contribuenti o sulla base di dati e notizie raccolte dall'amministrazione o fornite dalla guardia di finanza (incrocio banche dati)

2020

COME SARA'

2016

CONTROLLO SULLA LIQUIDAZIONE

NON CAMBIA

2017

CONTROLLO DOCUMENTALE

Accettazione diretta o tramite sostituto, senza modifiche: nessun controllo
Correzione/integrazione diretta o tramite sostituto: eventuali richieste di pagamento al contribuente
Correzione/integrazione presso intermediari: eventuali richieste di pagamento all'intermediario

2019

CONTROLLO SOSTANZIALE

NON CAMBIA

2020

La dichiarazione precompilata a regime

INVERTIRE IL PARADIGMA

Acquisire una sola volta i dati relativi ai redditi dai datori di lavoro

Certificare alla fonte e trasferire in AT tutti i dati necessari noti alla PA

Acquisire la certificazione delle spese da detrarre nel momento in cui si generano e da chi le genera (*imprese, professionisti, commercianti*)

Prevedere la detrazione per le sole spese comunicate all'AT tramite fatture elettroniche e flussi dati (*ricevute e scontrini*)

Accesso trasparente e sicuro dei cittadini alle informazioni acquisite in AT per segnalare eventuali anomalie


Agenda Digitale



**FAMIGLIA STUDIO
PROPRIETÀ PENSIONE**



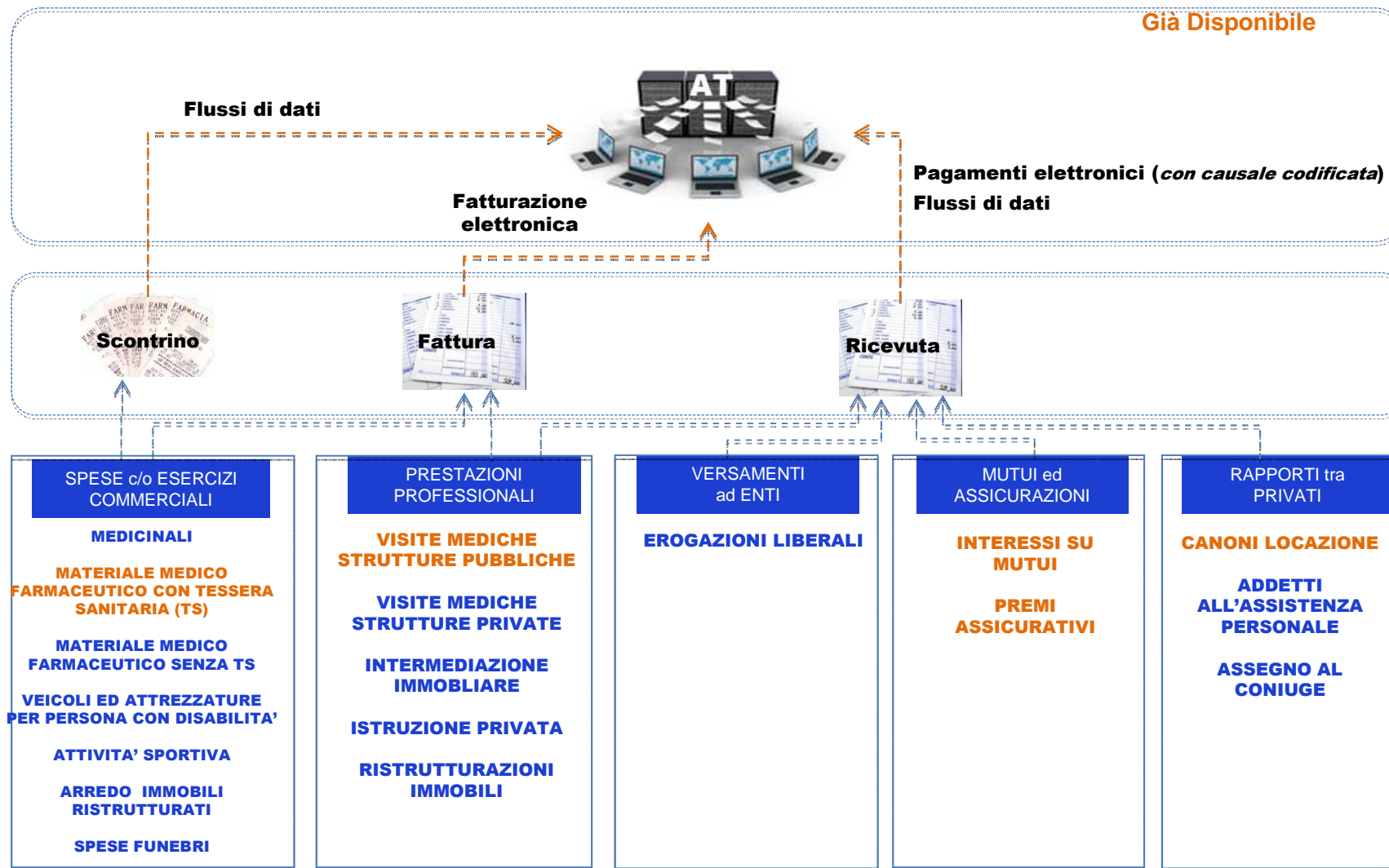
**LAVORO SPESE
VERSAMENTI**



La dichiarazione precompilata a regime

Alimentazione flussi da terzi che danno oggi diritto a detrazioni o deduzioni

Da Realizzare
Già Disponibile



La dichiarazione precompilata a regime

Focus su oneri e spese

