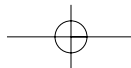


EURO

MODELLO GRATUITO

	<p>La maggior parte dei dati richiesti nella dichiarazione, per le finalità di liquidazione, accertamento e riscossione delle imposte, devono essere indicati obbligatoriamente per non incorrere in sanzioni di carattere amministrativo e, in alcuni casi, di carattere penale. Tali dati sono quelli anagrafici, quelli necessari per determinare l'imponibile e l'imposta, e la firma. Altri dati invece (es., quelli relativi agli oneri deducibili o quelli per cui spettano detrazioni d'imposta) vanno indicati solo se il contribuente intende avvalersi dei benefici previsti. Infine, la scelta per la destinazione dell'8 per mille dell'IRPEF è facoltativa.</p> <p>, prevede un sistema di garanzie a tutela dei trattamenti che vengono effettuati sui dati personali. L'Amministrazione si impegna a trattare i dati personali nel pieno rispetto delle norme. Le informazioni che riguardano il titolare, i responsabili e le modalità del trattamento dei vostri dati, nonché i diritti esercitabili sui dati stessi, le potete leggere in .</p>
	Non tutti i contribuenti sono obbligati a presentare la dichiarazione dei redditi. Per sapere se rientrate nella categoria dei contribuenti esonerati dall'obbligo di dichiarazione dei redditi, leggete le .
	A seconda della vostra situazione personale, potreste essere obbligati a presentare altre dichiarazioni oltre al Fascicolo 1 . A questo scopo dovete utilizzare i Fascicoli 2 e 3 (per gli altri redditi), la dichiarazione IRAP, la dichiarazione IVA e quella del sostituto (per le ritenute, i contributi e i premi assicurativi). Per sapere quali dichiarazioni dovete presentare, leggete le .
	<p>Il modello , indipendentemente dal domicilio fiscale del contribuente, deve essere consegnato:</p> <ul style="list-style-type: none"> • a un qualunque ufficio postale o a una banca convenzionata; • a un intermediario abilitato (professionisti, associazioni di categoria, CAF e altri soggetti abilitati); • direttamente all'Agenzia delle Entrate in via telematica tramite Entratel o Internet.
	<ol style="list-style-type: none"> 1. Il modello si presenta dal al agli uffici postali e agli sportelli bancari che lo trasmettono alla Amministrazione finanziaria. 2. Se la presentazione è effettuata in via telematica, direttamente dal contribuente ovvero tramite un intermediario abilitato, il termine è del .
	È obbligatorio conservare fino al tutta la documentazione relativa a redditi, ritenute, oneri, spese, ecc., a cui si è fatto riferimento in questa dichiarazione. Entro tale data l'Agenzia delle Entrate ha la facoltà di richiederla, e applicherà una sanzione a chi non è in grado di esibire la documentazione richiesta.
	Per sapere come si eseguono i versamenti , leggete le .
	Per sapere come si esegue la compensazione , leggete le .
	Per sapere come si effettua la rateizzazione , leggete le .
	Per le novità della dichiarazione dei redditi di quest'anno, leggete le .
	<p>Il modello base per la dichiarazione , ed è composto come segue:</p> <ul style="list-style-type: none"> • il costituito da due facciate: la prima con i dati che identificano il dichiarante, la seconda che contiene informazioni personali e quelle relative alla propria dichiarazione (tipo di dichiarazione; altro soggetto che firma la dichiarazione; scelta per la destinazione dell'8 per mille dell'IRPEF; firma della dichiarazione); • i (RA, RB, RC, RP, RN, RV e RX) ed il .
	<ol style="list-style-type: none"> 1. Il modello va compilato in due esemplari: l'originale e la copia per il contribuente. 2. Il modello va compilato con la massima attenzione, scrivendo in maniera leggibile. Si consiglia di compilare prima la copia ad uso del contribuente e poi l'originale, per poter correggere eventuali errori.
	<ol style="list-style-type: none"> 1. La dichiarazione va inserita nella sua busta in modo che il triangolo posto in alto a sinistra del frontespizio si sovrapponga al triangolo sulla busta e che, attraverso la finestra della busta, si possano vedere soltanto il tipo di modello, la data di presentazione e i dati identificativi del contribuente. In caso contrario le banche e gli uffici postali non accetteranno la dichiarazione. 2. Le singole dichiarazioni o i singoli quadri che compongono il vanno inseriti nella busta senza fermagli o cuciture.





Riservato alla Banca o alla Poste italiane Spa

N. Protocollo

Data di presentazione

UNI

COGNOME NOME

CODICE FISCALE



Prima di compilare il modello, è utile leggere queste informazioni:

TUTELA DEI
DATI PERSONALI
(AI SENSI DEL D.LGS. N. 196
DEL 2003 SULLA *PRIVACY*)

Il D.Lgs. 30 giugno 2003, n. 196, (Codice in materia di protezione dei dati personali)

APPENDICE, voce "Informativa sulla *Privacy*"

ESENZIONE DALLA
DICHIARAZIONE DEI REDDITI

ISTRUZIONI Parte II capitolo 2

OBBLIGO DI ALTRE DICHIARAZIONI

ISTRUZIONI Parte I

A CHI SI PRESENTA

UNICO 2005

QUANDO SI PRESENTA

UNICO 2005

2 maggio 1 agosto 2005

31 ottobre 2005

CONSERVAZIONE DELLA
DOCUMENTAZIONE E RELATIVE
SANZIONI

31 dicembre 2009

VERSAMENTI

ISTRUZIONI Parte I capitolo 6

COMPENSAZIONE

ISTRUZIONI Parte I capitolo 7

RATEIZZAZIONE

ISTRUZIONI Parte I capitolo 8

LE NOVITÀ DI QUESTO ANNO

ISTRUZIONI Parte II capitolo 1

CONTENUTO
DEL MODELLO BASE

deve essere compilato da tutti i contribuenti non esonerati

FRONTESPIZIO,

QUADRI contrassegnati dalla lettera R

QUADRO CR

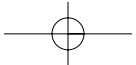
COME SI COMPILA IL MODELLO
UNICO 2005

COME SI INSERISCE LA
DICHIARAZIONE NELLA BUSTA

MODELLO UNICO 2005

MODELLO GRATUITO

TIPO DI DICHIARAZIONE	Redditi	Irap	Iva	770 Ordinario	Modulo RW	Quadro VO	Quadro AC	Studi di settore	Parametri	Correttiva nei termini	Dichiarazione integrativa	Eventi eccezionali											
DATI DEL CONTRIBUENTE	Comune (o Stato estero) di nascita					Provincia (sigla)			Data di nascita		Sesso (barrare la relativa casella) M F												
STATO CIVILE	EVENTUALE PARTITA IVA																						
	celibe/nubile 1	coniugato/a 2	vedovo/a 3	separato/a 4	divorziato/a 5	deceduto/a 6	tutelato/a 7	minore 8	Provincia (sigla)		C.a.p.	Codice comune											
RESIDENZA ANAGRAFICA	Comune		Residenza anagrafica (o se diverso) Frazione, via e numero civico					Telefono															
DOMICILIO FISCALE AL 31/12/2004	Comune					Barrare la casella se la residenza è variata da meno di 60 giorni		1		Barrare la casella se il domicilio fiscale è diverso dalla residenza anagrafica per provvedimento amministrativo		2											
RESIDENTE ALL'ESTERO	Codice fiscale estero			Stato estero di residenza			Codice dello Stato		NAZIONALITÀ (vedere istruzioni)														
	Stato federato, provincia, contea			Località di residenza					1 Estera														
	Indirizzo								2 Italiana														
RISERVATO A CHI PRESENTA LA DICHIARAZIONE PER ALTRI	Codice fiscale (obbligatorio)					Codice carica			Data carica														
	Cognome			Nome					Sesso (barrare la relativa casella) M F														
ERED. CURATORE FALLIMENTARE o DELL'EREDITÀ, ecc. (vedere Istruzioni)	Data di nascita		Comune (o Stato estero) di nascita					Provincia (sigla)		C.a.p.													
			Comune																				
	Residenza anagrafica (o se diverso)		Frazione, via e numero civico					Telefono															
	Domicilio Fiscale																						
	Data di inizio procedura		Procedura non ancora terminata		Data di fine procedura					Codice													
SCELTA PER LA DESTINAZIONE DELL'OTTO PER MILLE DELL'IRPEF	per scegliere, FIRMARE in UNO SOLO dei riquadri																						
FIRMA DELLA DICHIARAZIONE	RA	RB	RC	Familiari a carico	RP	RN	RV	CR	RX	RE	RH	RL	RM	RR	RT	RF	RG	RD	RS	RQ	RY	CT	EC
	RU	FC	SF	SG	SH	SI	SK	SL	SM	SO	SP	SQ	SR	ST	SX								
	Indicare il numero dei moduli di cui è composta la dichiarazione IVA. Le caselle relative all'IVA sono poste in fondo al quadro VL della dichiarazione IVA										CON LA FIRMA SI ESPRIME ANCHE IL CONSENSO AL TRATTAMENTO DEI DATI SENSIBILI EVENTUALMENTE INDICATI NELLA DICHIARAZIONE												
IMPEGNO ALLA PRESENTAZIONE TELEMATICA	Codice fiscale dell'intermediario										N. iscrizione all'albo dei C.A.F.												
Riservato all'intermediario	Impegno a presentare in via telematica la dichiarazione predisposta dal contribuente																						
	Impegno a presentare in via telematica la dichiarazione del contribuente predisposta dal soggetto che la trasmette																						
	Data dell'impegno					FIRMA DELL'INTERMEDIARIO																	
VISTO DI CONFORMITÀ	Codice fiscale del responsabile del C.A.F.										Codice fiscale del C.A.F.												
Riservato al C.A.F. o al professionista	Codice fiscale del professionista										Si rilascia il visto di conformità ai sensi dell'art. 35 del D.Lgs. n. 241/1997												
CERTIFICAZIONE TRIBUTARIA	Codice fiscale del professionista										Codice fiscale o partita IVA del soggetto diverso dal certificatore che ha predisposto la dichiarazione e tenuto le scritture contabili												
Riservato al professionista	Si attesta la certificazione ai sensi dell'art. 36 del D.Lgs. n. 241/1997																						

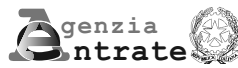


Codice fiscale (*)

<input type="text"/>																	
<input type="text"/>										giorno		mese		anno			
<input type="text"/>																	
<input type="text"/>										prefisso		numero					
<input type="text"/>																	
<input type="text"/>										giorno		mese		anno			
<input type="text"/>																	
<input type="text"/>										(vedere istruzioni)		<input type="checkbox"/>					
<input type="text"/>										<input type="checkbox"/>							
<input type="text"/>																	
<input type="text"/>										giorno		mese		anno			
<input type="text"/>																	
<input type="text"/>										giorno		mese		anno			
<input type="text"/>										prefisso		numero					
<input type="text"/>																	
giorno			mese			anno			giorno			mese			anno		
Stato				Chiesa cattolica				Unione Chiese cristiane avventiste del 7° giorno				Assemblee di Dio in Italia					
Unione delle Chiese Metodiste e Valdesi				Chiesa Evangelica Luterana in Italia				Unione Comunità Ebraiche Italiane									
<input type="text"/>																	
<input type="text"/>																	
<input type="text"/>																	
<input type="text"/>										giorno		mese		anno			
<input type="text"/>																	
<input type="text"/>										FIRMA DEL CONTRIBUENTE (o di chi presenta la dichiarazione per altri)							
<input type="text"/>																	
<input type="text"/>																	
<input type="text"/>										giorno		mese		anno			
<input type="text"/>																	
<input type="text"/>										FIRMA DEL RESPONSABILE DEL C.A.F. O DEL PROFESSIONISTA							
<input type="text"/>																	
<input type="text"/>																	
<input type="text"/>										FIRMA DEL PROFESSIONISTA							

(*) Da compilare per i soli modelli predisposti su fogli singoli, ovvero su moduli meccanografici a striscia continua.

PERIODO D'IMPOSTA 2004



EURO

MODELLO GRATUITO

QUADRO RA
REDDITO DEI TERRENI

Esclusi i terreni all'estero da includere nel Quadro RL
Indicare i dati di tutti i terreni anche se non hanno subito variazioni

	Reddito dominicale	Titolo	Reddito agrario	Possesso giorni	Possesso %	Canone di affitto in regime vincolistico	Casi particolari	Continua- zione (*)	Reddito dominicale imponibile	Reddito agrario imponibile
RA1										
RA2										
RA3										
RA4										
RA5										
RA6										
RA7										
RA8										
RA9										
RA10										
RA11	Sommare gli importi di col. 9 e col. 10 dei righe da RA1 a RA10; sommare gli importi di col. 9 e col. 10 di rigo RA11 agli altri redditi Irpef e riportare il totale al rigo RN1 col. 4					TOTALI				

QUADRO RB
REDDITO DEI
FABBRICATI

Esclusi i fabbricati all'estero da includere nel Quadro RL
Indicare i dati di tutti i fabbricati anche se non hanno subito variazioni

	Rendita catastale rialutata del 5%	Utilizzo	Possesso giorni	Possesso %	Canone di locazione (vedere istruzioni)	Casi particolari	Continua- zione (*)	Imponibile
RB1								
RB2								
RB3								
RB4								
RB5								
RB6								
RB7								
RB8								
RB9								
RB10								
RB11	Sommare gli importi di col. 8 dei righe da RB1 a RB10; sommare l'importo di rigo RB11 agli altri redditi Irpef e riportare il totale al rigo RN1 col. 4					TOTALE		

**DATI NECESSARI
PER USUFRUIRE
DELLE AGEVOLAZIONI
PREVISTE PER
I CONTRATTI
DI LOCAZIONE**

	N. ord. di riferimento	Mod. N.	Estremi di registrazione del contratto di locazione Data	Numero	Codice ufficio	Anno di presentazione dich. ICI	Comune dove si trova l'immobile	Codice Comune	Prov. (sigla)
RB12									
RB13									
RB14									

QUADRO RC
REDDITI
DI LAVORO
DIPENDENTE
E ASSIMILATI

Sezione I
Lavoro dipendente
e assimilati

	(Vedere istruzioni)	Barrare se TFR assente	Redditi
RC1			
RC2			
RC3			
RC4			
RC5	Sommare gli importi di col. 3 dei righe da RC1 a RC4; sommare l'importo del rigo RC5 agli altri redditi Irpef e riportare il totale al rigo RN1 col. 4		(di cui) TOTALE
RC6	Periodo di lavoro (giorni per i quali spettano le ulteriori deduzioni)		Lavoro dipendente Pensione

Sezione II
Redditi assimilati per
i quali non spettano
le ulteriori deduzioni
per lavoro dipendente

RC7	(Vedere istruzioni)	Redditi
RC8		
RC9	Sommare gli importi di col. 2 dei righe RC7 e RC8; sommare l'importo del rigo RC9 agli altri redditi Irpef e riportare il totale al rigo RN1 col. 4	

Sezione III
Ritenute su redditi di
lavoro dipendente e
assimilati,
addizionale
regionale all'IRPEF e
addizionale
comunale all'IRPEF

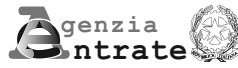
RC10	Ritenute subite (punto 12 del CUD 2005). Sommare l'importo di rigo RC10 e le altre ritenute e riportare il totale al rigo RN23 col. 2	
RC11	Addizionale regionale all'IRPEF trattenuta dal datore di lavoro (punto 13 del CUD 2005)	
RC12	Addizionale comunale all'IRPEF trattenuta dal datore di lavoro (punto 14 del CUD 2005)	

Sezione IV
Ritenute su redditi
derivanti da lavori
socialmente utili
in regime agevolato

RC13	Ritenute per lavori socialmente utili trattenute dal datore di lavoro. Vedere istruzioni.	
RC14	Addizionale regionale all'IRPEF trattenuta dal datore di lavoro. Vedere istruzioni.	

(*) Barrare la casella se si tratta dello stesso terreno o della stessa unità immobiliare del rigo precedente

PERIODO D'IMPOSTA 2004

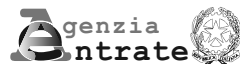


EURO

FAMILIARI A CARICO		Relazione di parentela	Codice fiscale (Indicare il codice fiscale del coniuge anche se non fiscalmente a carico)	N. mesi a carico	Minore di tre anni	Percentuale di detrazione spettante		
BARRE LA CASELLA: C = CONIUGE F1 = PRIMO FIGLIO F = FIGLIO A = ALTRO FAMILIARE D = FIGLIO DISABILE		1 C Coniuge						
	2 F1 Primo figlio	D						
	3 F A	D						
	4 F A	D						
	5 F A	D						
	6 F A	D						
QUADRO RP ONERI E SPESE								
Sezione I Oneri per i quali è riconosciuta la detrazione d'imposta del 19%		RP1 Spese sanitarie	(Vedere istruzioni)					
		RP2 Spese sanitarie per familiari non a carico (vedere istruzioni)						
		RP3 Spese sanitarie per portatori di handicap						
		RP4 Spese per veicoli per i portatori di handicap	(vedere istruzioni)					
		RP5 Spese per l'acquisto di cani guida	(vedere istruzioni)					
		RP6 Totale spese sanitarie per le quali è stata richiesta la rateizzazione nella precedente dichiarazione	(vedere istruzioni)					
		RP7 Interessi per mutui ipotecari per l'acquisto dell'abitazione principale						
		RP8 Interessi per mutui ipotecari per acquisto altri immobili						
		RP9 Interessi per mutui contratti nel 1997 per recupero edilizio						
		RP10 Interessi per mutui ipotecari per la costruzione dell'abitazione principale						
		RP11 Interessi per prestiti o mutui agrari						
		RP12 Assicurazioni sulla vita e contro gli infortuni						
		RP13 Spese di istruzione						
		RP14 Spese funebri						
		RP15 Altri oneri (vedere istruzioni)	Codice onere					
		RP16 Altri oneri (vedere istruzioni)	Codice onere					
		RP17 Altri oneri (vedere istruzioni)	Codice onere					
		RP18 TOTALE ONERI SUL QUALE DETERMINARE LA DETRAZIONE	Rateizzazioni spese righe RP1, RP2 e RP3	Se avete barrato la casella 1, indicare l'importo della rata, altrimenti sommare RP1 col. 2, RP2 e RP3	Sommare gli importi dal rigo RP4 a RP17	Sommare gli importi di colonna 2 e colonna 3		
Sezione II Oneri deducibili dal reddito complessivo		RP19 Contributi previdenziali ed assistenziali						
		RP20 Contributi per addetti ai servizi domestici e familiari						
		RP21 Erogazioni liberali a favore di istituzioni religiose						
		RP22 Spese mediche e di assistenza dei portatori di handicap						
		RP23 Assegno periodico corrisposto al coniuge, con esclusione della quota di mantenimento dei figli						
		RP24 Previdenza complementare (Vedere istruzioni)	Esclusi dal sostituto Contributi 1999	(Di cui Quota TFR)				
		RP25 Altri oneri deducibili		Codice onere				
		RP26 TOTALE ONERI DEDUCIBILI (sommare gli importi da rigo RP19 a RP25)						
Sezione III Spese per interventi di recupero del patrimonio edilizio per le quali spetta la detrazione d'imposta del 41%		RP27	Anno	Codice fiscale	Casi particolari	Rideterminazione rate	Numero rate	Importo rata
		RP28				6 3	5	10
		RP29				3	5	10
		RP30 TOTALE ONERI SUL QUALE DETERMINARE LA DETRAZIONE DEL 41% (Sommare gli importi da rigo RP27 a RP29)						
		RP31	Anno	Codice fiscale	(vedere istruzioni) Casi particolari	Rideterminazione rate	Numero rate	Importo rata
		RP32				6 3	5	10
		RP33				3	5	10
		RP34 TOTALE ONERI SUL QUALE DETERMINARE LA DETRAZIONE DEL 36% (Sommare gli importi da rigo RP31 a RP33)						
Sezione IV Altre detrazioni		RP35	Dati relativi alla detrazione per gli inquilini di alloggi adibiti ad abitazione principale locati con contratti in regime convenzionale (Vedere istruzioni)		N. di giorni		Percentuale	
		RP36	Dati relativi alla detrazione per canone di locazione spettante ai lavoratori dipendenti che trasferiscono la propria residenza per motivi di lavoro (Vedere istruzioni)		N. di giorni		Percentuale	
		RP37	Detrazione per spese di mantenimento dei cani guida (Bararre la casella)					
		RP38	Altre detrazioni					
			Codice detrazione					

MODELLO GRATUITO

PERIODO D'IMPOSTA 2004



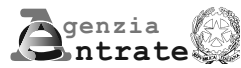
EURO

MODELLO GRATUITO

QUADRO RN IRPEF	REDDITO COMPLESSIVO (sommare tutti i redditi Irpef)			
	RN1	di cui agevolabile da concordato preventivo		Credito per fondi comuni di cui ai quadri RF, RG e RH
		al 23%	al 33%	
	RN2	Deduzione per abitazione principale		
	RN3	Oneri deducibili (riportare l'importo di rigo RP26)		
	RN4	Deduzione per la progressività dell'imposizione (art. 11 del Tuir)		
		REDDITO IMPONIBILE (RN1, col. 4 + RN 1 col. 3 - RN2 - RN3 - RN4; indicare zero se il risultato è negativo)		
	RN5	di cui agevolabile da concordato preventivo		di cui tassato ordinariamente
		al 23%	al 33%	
		IMPOSTA LORDA		
	RN6	di cui agevolabile da concordato preventivo		a determinazione ordinaria
		al 23%	al 33%	
	RN7	Detrazione per coniuge a carico		
	RN8	Detrazione per familiari a carico		
	RN9	Detrazione per lavoro dipendente o pensione o lavoro autonomo/impresa		
	RN10	Detrazione per oneri indicati nella Sez. I del Quadro RP (19% dell'importo di rigo RP18)		
	RN11	Detrazione per spese indicate nella Sez. III del Quadro RP (41% dell'importo di rigo RP30)		
	RN12	Detrazione per spese indicate nella Sez. III del Quadro RP (36% dell'importo di rigo RP34)		
	RN13	Detrazione per spese indicate nella Sez. IV del Quadro RP		
	RN14	TOTALE DETRAZIONI D'IMPOSTA (sommare gli importi dal rigo RN7 al rigo RN13)		
	RN15	Detrazione spese sanitarie per determinate patologie (19% dell'importo di colonna 1 rigo RP1)		
	RN16	Credito d'imposta per il riacquisto della prima casa		
	RN17	Credito d'imposta per l'incremento dell'occupazione		
	RN18	TOTALE ALTRE DETRAZIONI E CREDITI D'IMPOSTA (somma dei rigi RN15, RN16, RN17)		
	RN19	IMPOSTA NETTA (RN6 col. 4 - RN14 - RN18; indicare zero se il risultato è negativo)		
		IMPOSTA NETTA DETERMINATA IN BASE ALLA NORMATIVA IN VIGORE AL 31/12/2002 (clausola di salvaguardia)		
	RN20	Imponibile	Imposta lorda	Totale detrazioni
				IMPOSTA NETTA
	RN21	Crediti d'imposta totali per i redditi prodotti all'estero (di cui derivanti da imposte figurative)		
			Fondi comuni	Altri crediti d'imposta
	RN22	Crediti di imposta	Limitati	Ordinari
	RN23	RITENUTE TOTALI (riportare la somma delle ritenute indicate nei singoli quadri) (di cui sospese)		
	RN24	ALTRE RITENUTE SUBITE		
RN25	DIFFERENZA (RN19 o RN20 col. 4 - RN21 col. 2 - RN22 col. 1 - RN22 col. 2 - RN22 col. 3 - RN23 col. 2 - RN24) se tale importo è negativo vedere istruzioni			
RN26	Crediti d'imposta per le imprese e i lavoratori autonomi			
RN27	ECCEDENZA D'IMPOSTA RISULTANTE DALLA PRECEDENTE DICHIARAZIONE			
RN28	ECCEDENZA D'IMPOSTA RISULTANTE DALLA PRECEDENTE DICHIARAZIONE COMPENSATA NEL MOD. F24			
RN29	ACCONTI VERSATI (di cui sospesi)			
RN30	Irpef da versare o da rimborsare risultante dal Mod. 730/2005	Da versare	Da rimborsare	
RN31	IMPOSTA A DEBITO			
RN32	IMPOSTA A CREDITO			
RN33	RESIDUO DELLE DETRAZIONI E DEI CREDITI D'IMPOSTA RELATIVO AI RIGHI RN15, RN16 E RN17			
	Residuo RN15	Residuo RN16	Residuo RN17	

Determinazione dell'imposta

PERIODO D'IMPOSTA 2004



EURO

MODELLO GRATUITO

QUADRO RV
IMPOSTE DESTINATE ALLE
AMMINISTRAZIONI LOCALI

Sezione I

Addizionale regionale all'IRPEF

RV1	REDDITO IMPONIBILE			
RV2	ADDIZIONALE REGIONALE ALL'IRPEF DOVUTA		Casi particolari addizionale regionale	
RV3	ADDIZIONALE REGIONALE ALL'IRPEF TRATTENUTA O VERSATA (di cui altre trattenute) (di cui sospesa)			
RV4	ECCEDENZA DI ADDIZIONALE REGIONALE ALL'IRPEF RISULTANTE DALLA PRECEDENTE DICHIARAZIONE (RX2 col. 4 Mod. UNICO 2004)		Codice Regione	
RV5	ECCEDENZA DI ADDIZIONALE REGIONALE ALL'IRPEF RISULTANTE DALLA PRECEDENTE DICHIARAZIONE COMPENSATA NEL MOD. F24			
RV6	Addizionale regionale all'Irpef da versare o da rimborsare risultante dal Mod. 730/2005	Da versare	Da rimborsare	
RV7	ADDIZIONALE REGIONALE ALL'IRPEF A DEBITO			
RV8	ADDIZIONALE REGIONALE ALL'IRPEF A CREDITO			
RV9	ALIQUOTA DELL'ADDIZIONALE COMUNALE DELIBERATA DAL COMUNE (vedere istruzioni)			
RV10	ADDIZIONALE COMUNALE ALL'IRPEF DOVUTA			
RV11	ADDIZIONALE COMUNALE ALL'IRPEF TRATTENUTA O VERSATA (di cui altre trattenute) (di cui sospesa)			
RV12	ECCEDENZA DI ADDIZIONALE COMUNALE ALL'IRPEF RISULTANTE DALLA PRECEDENTE DICHIARAZIONE (RX3 col. 4 Mod. UNICO 2004)		Codice Regione	
RV13	ECCEDENZA DI ADDIZIONALE COMUNALE ALL'IRPEF RISULTANTE DALLA PRECEDENTE DICHIARAZIONE COMPENSATA NEL MOD. F24			
RV14	Addizionale comunale all'Irpef da versare o da rimborsare risultante dal Mod. 730/2005	Da versare	Da rimborsare	
RV15	ADDIZIONALE COMUNALE ALL'IRPEF A DEBITO			
RV16	ADDIZIONALE COMUNALE ALL'IRPEF A CREDITO			

QUADRO CR
CREDITI D'IMPOSTA

Sezione I-A

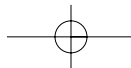
Dati relativi al credito d'imposta per redditi prodotti all'estero

	Codice Stato estero	Anno	Reddito estero	Imposta estera	Reddito complessivo
CR1	Imposta lorda	Imposta netta	Credito utilizzato nelle precedenti dichiarazioni	Imposta estera entro il limite della quota d'imposta lorda	Imposta estera di cui all'art. 165 comma 5 del TUIR
CR2					
CR3					
CR4					
CR5		Anno	Totale col. 9 sez. I-A riferite allo stesso anno	Capienza nell'imposta netta	Credito utilizzato nella presente dichiarazione
CR6					
CR7			Residuo precedente dichiarazione	Credito anno 2004	di cui compensato nel Mod. F24
CR8					
CR9		Residuo precedente dichiarazione	Credito anno 2004	di cui compensato nel Mod. F24	

Sezione I-B
Determinazione del credito d'imposta per redditi prodotti all'estero

Sezione II
Prima casa e canoni non percepiti

Sezione III
Credito d'imposta per l'incremento dell'occupazione





CODICE FISCALE

--	--	--	--	--	--	--	--	--	--	--	--	--	--	--	--	--	--	--	--	--

REDDITI
QUADRO RV/CR
 Determinazione dell'addizionale regionale e comunale all'IRPEF - Crediti d'imposta

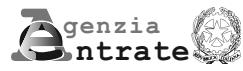
Mod. N.

--	--	--



					,00
				1	,00
			2	,00	,00
		1	,00	2	,00
				2	,00
				1	,00
				1	,00
			1	,00	2
			2	,00	,00
					,00
					,00
					,00
				3	,00
		1	,00	2	,00
				2	,00
				1	,00
				1	,00
			1	,00	2
			2	,00	,00
					,00
					,00
1	2	3	,00	4	,00
5	,00	6	,00	7	,00
8	,00	9	,00	10	,00
1	2	3	,00	4	,00
5	,00	6	,00	7	,00
8	,00	9	,00	10	,00
1	2	3	,00	4	,00
5	,00	6	,00	7	,00
8	,00	9	,00	10	,00
				1	,00
				2	,00
				3	,00
				1	,00
				2	,00
				3	,00
				1	,00
				2	,00
				3	,00
					,00
			1	,00	2
			2	,00	,00
			3	,00	,00

PERIODO D'IMPOSTA 2004



EURO

MODELLO GRATUITO

SEZIONE I
Crediti ed eccedenze
risultanti dalla
presente dichiarazione

Importo a credito
risultante dalla
presente dichiarazione Eccedenza di
versamento a saldo Credito di cui si chiede
il rimborso Credito da utilizzare
in compensazione e/o
in detrazione

- RX1 IRPEF
- RX2 Addizionale regionale IRPEF
- RX3 Addizionale comunale IRPEF
- RX4 IVA
- RX5 IRAP
- RX6 Imposta sostitutiva di cui al quadro RT
- RX7 Imposte sostitutive di cui al quadro RM -
sez. V, X e XI
- RX8 Imposta di cui al quadro RM - sez. VIII
- RX9 Imposta sostitutiva di cui al quadro RQ
- RX10 Imposta sostitutiva di cui al quadro RY
- RX11 Imposta sostitutiva di cui all'articolo 13 L. 388/2000
- RX12 Imposta sostitutiva di cui all'articolo 14 L. 388/2000

SEZIONE II
Crediti ed eccedenze
risultanti dalla
precedente
dichiarazione

Codice
tributo Eccedenza o credito
precedente Importo compensato
nel Mod. F24 Importo di cui
si chiede il rimborso Importo residuo
da compensare

- RX13 IVA
- RX14 IRAP
- RX15 Contributi previdenziali
- RX16 Imposta sostitutiva
di cui al quadro RT
- RX17 Altre imposte
- RX18 Altre imposte
- RX19 Altre imposte
- RX20 Altre imposte

SEZIONE III
Saldo annuale IVA

- RX21 Versamento annuale dell'IVA

