


---

# ALLEGATO 1

---

## NOTA TECNICA E METODOLOGICA

# INDICATORI DI COERENZA ECONOMICA




Sono individuati i seguenti ulteriori indicatori di coerenza economica finalizzati a contrastare possibili situazioni di non corretta compilazione dei dati previsti nei modelli per la comunicazione dei dati rilevanti ai fini dell'applicazione degli studi di settore:

- a) Incoerenza nel valore delle rimanenze finali e/o delle esistenze iniziali relative ad opere, forniture e servizi di durata ultrannuale;
- b) Valore negativo del costo del venduto, comprensivo del costo per la produzione di servizi;
- c) Valore negativo del costo del venduto, relativo a prodotti soggetti ad aggio o ricavo fisso;
- d) Valore del costo del venduto, relativo a prodotti soggetti ad aggio o ricavo fisso, superiore al valore dei corrispondenti ricavi;
- e) Presenza anomala di costi o ricavi relativi a prodotti soggetti ad aggio o ricavo fisso;
- f) Mancata dichiarazione delle spese per beni mobili acquisiti in dipendenza di contratti di locazione non finanziaria in presenza del relativo valore dei beni strumentali;
- g) Mancata dichiarazione delle spese per beni mobili acquisiti in dipendenza di contratti di locazione finanziaria in presenza del relativo valore dei beni strumentali;
- h) Mancata dichiarazione del valore dei beni strumentali in presenza dei relativi ammortamenti;
- i) Mancata dichiarazione del numero e/o della percentuale di lavoro prestato degli associati in partecipazione in presenza di utili spettanti agli associati in partecipazione con apporti di solo lavoro.

Gli indicatori, individuati sulla base della coerenza dei dati dichiarati dai contribuenti nei modelli per la comunicazione dei dati rilevanti ai fini dell'applicazione degli studi di settore per il periodo di imposta 2011 con la normativa fiscale e contabile di riferimento, si applicano agli studi di settore in vigore per l'annualità 2012 e per quelle successive.

Il funzionamento degli indicatori è evidenziato, distintamente per tipologia, nei Sub Allegati da 1.A a 1.I.




**SUB ALLEGATO 1.A**

L'indicatore di coerenza "Incoerenza nel valore delle rimanenze finali e/o delle esistenze iniziali relative ad opere, forniture e servizi di durata ultrannuale" si applica alle imprese<sup>1</sup> che indicano il valore delle rimanenze finali e/o delle esistenze iniziali relative ad opere, forniture e servizi di durata ultrannuale nel modello per la comunicazione dei dati rilevanti ai fini dell'applicazione degli studi di settore.

In particolare, il contribuente risulta incoerente quando il valore, indicato nel modello degli studi di settore, delle rimanenze finali e/o delle esistenze iniziali relative ad opere, forniture e servizi di durata ultrannuale è diverso da zero.

---

<sup>1</sup>L'indicatore si applica se il codice di attività principale e quelli delle attività secondarie indicati nel modello studi di settore appartengono ai seguenti studi: UG41U, UG57U, UG90U, UG91U, UG92U, UG93U, UG94U, UG95U, UG96U, UG98U, UG99U, UK26U, UK28U, UK30U, UM41U, UM47U, UM80U, UM81U, UM82U, UM83U, UM84U, UM85U, UM86U, UM87U, UM88U, VG31U, VG33U, VG34U, VG36U, VG37U, VG38U, VG39U, VG44U, VG46U, VG48U, VG51U, VG52U, VG53U, VG54U, VG55U, VG58U, VG60U, VG61A, VG61B, VG61C, VG61D, VG61E, VG61F, VG61G, VG61H, VG67U, VG68U, VG70U, VG72A, VG72B, VG73A, VG73B, VG74U, VG76U, VG77U, VG78U, VG79U, VG81U, VG82U, VG83U, VG85U, VG87U, VG88U, VG89U, VK08U, VK16U, VK19U, VM01U, VM02U, VM03A, VM03B, VM03C, VM03D, VM04U, VM05A, VM06A, VM06B, VM07U, VM08U, VM09A, VM09B, VM10U, VM11U, VM12U, VM13U, VM15A, VM15B, VM16U, VM17U, VM18A, VM18B, VM19U, VM20U, VM21A, VM21B, VM21C, VM21D, VM21E, VM22A, VM22B, VM22C, VM23U, VM24U, VM25A, VM25B, VM27A, VM27B, VM28U, VM29U, VM30U, VM31U, VM32U, VM33U, VM34U, VM35U, VM36U, VM37U, VM39U, VM40A, VM40B, VM42U, VM43U, VM44U, VM45U, VM46U, VM48U.



**SUB ALLEGATO 1.B**

L'indicatore di coerenza "Valore negativo del costo del venduto, comprensivo del costo per la produzione di servizi" si applica alle imprese<sup>2</sup> che indicano nel modello per la comunicazione dei dati rilevanti ai fini dell'applicazione degli studi di settore un valore negativo del costo del venduto, comprensivo del costo per la produzione di servizi.

In particolare il contribuente risulta incoerente quando il valore, indicato nel modello degli studi di settore, del costo del venduto<sup>3</sup>, comprensivo del costo per la produzione di servizi, risulta minore di zero.

---

<sup>2</sup> L'indicatore si applica se il codice di attività principale e quelli delle attività secondarie indicati nel modello studi di settore appartengono ai seguenti studi: UG41U, UG57U, UG90U, UG91U, UG92U, UG93U, UG94U, UG95U, UG96U, UG98U, UG99U, UK26U, UK28U, UK30U, UM41U, UM47U, UM80U, UM81U, UM82U, UM83U, UM84U, UM85U, UM86U, UM87U, UM88U, VG31U, VG33U, VG34U, VG36U, VG37U, VG38U, VG39U, VG44U, VG46U, VG48U, VG51U, VG52U, VG53U, VG54U, VG55U, VG58U, VG60U, VG61A, VG61B, VG61C, VG61D, VG61E, VG61F, VG61G, VG61H, VG67U, VG68U, VG70U, VG72A, VG72B, VG73A, VG73B, VG74U, VG76U, VG77U, VG78U, VG79U, VG81U, VG82U, VG83U, VG85U, VG87U, VG88U, VG89U, VK08U, VK16U, VK19U, VM01U, VM02U, VM03A, VM03B, VM03C, VM03D, VM04U, VM05A, VM06A, VM06B, VM07U, VM08U, VM09A, VM09B, VM10U, VM11U, VM12U, VM13U, VM15A, VM15B, VM16U, VM17U, VM18A, VM18B, VM19U, VM20U, VM21A, VM21B, VM21C, VM21D, VM21E, VM22A, VM22B, VM22C, VM23U, VM24U, VM25A, VM25B, VM27A, VM27B, VM28U, VM29U, VM30U, VM31U, VM32U, VM33U, VM34U, VM35U, VM36U, VM37U, VM39U, VM40A, VM40B, VM42U, VM43U, VM44U, VM45U, VM46U, VM48U.

<sup>3</sup> Il Costo del venduto è calcolato come: Costi per l'acquisto di materie prime, sussidiarie, semilavorati e merci (esclusi quelli relativi a prodotti soggetti ad aggio o ricavo fisso) + Esistenze iniziali - Rimanenze finali + Costo per la produzione di servizi;

dove:

Esistenze iniziali = Esistenze iniziali relative a merci, prodotti finiti, materie prime e sussidiarie, semilavorati e ai servizi non di durata ultrannuale + Esistenze iniziali relative ad opere, forniture e servizi di durata ultrannuale di cui all'art. 93, comma 5, del TUIR;

Rimanenze finali = Rimanenze finali relative a merci, prodotti finiti, materie prime e sussidiarie, semilavorati e ai servizi non di durata ultrannuale + Rimanenze finali relative ad opere, forniture e servizi di durata ultrannuale di cui all'art. 93, comma 5, del TUIR.



**SUB ALLEGATO 1.C**

L'indicatore di coerenza "Valore negativo del costo del venduto, relativo a prodotti soggetti ad aggio o ricavo fisso" si applica alle imprese che indicano, nel modello per la comunicazione dei dati rilevanti ai fini dell'applicazione degli studi di settore, un valore negativo del costo del venduto, relativo a prodotti soggetti ad aggio o ricavo fisso.

In particolare il contribuente risulta incoerente quando il valore, indicato nel modello degli studi di settore, del costo del venduto, relativo a prodotti soggetti ad aggio o ricavo fisso<sup>4</sup>, risulta minore di zero.

---

<sup>4</sup> Il Costo del venduto, relativo a prodotti soggetti ad aggio o ricavo fisso, è calcolato come: Costi per l'acquisto di prodotti soggetti ad aggio o ricavo fisso + Esistenze iniziali relative a prodotti soggetti ad aggio o ricavo fisso - Rimanenze finali relative a prodotti soggetti ad aggio o ricavo fisso.



**SUB ALLEGATO 1.D**

L'indicatore di coerenza "Valore del costo del venduto, relativo a prodotti soggetti ad aggio o ricavo fisso, superiore al valore dei corrispondenti ricavi" si applica alle imprese che indicano, nel modello per la comunicazione dei dati rilevanti ai fini dell'applicazione degli studi di settore, un valore del costo del venduto, relativo a prodotti soggetti ad aggio o ricavo fisso, superiore al valore dei corrispondenti ricavi.

In particolare il contribuente risulta incoerente quando il valore del costo del venduto, relativo a prodotti soggetti ad aggio o ricavo fisso è maggiore al valore dei corrispondenti ricavi.



**SUB ALLEGATO 1.E**

L'indicatore di coerenza "Presenza anomala di costi o ricavi relativi a prodotti soggetti ad aggio o ricavo fisso" si applica alle imprese<sup>5</sup> che indicano, nel modello per la comunicazione dei dati rilevanti ai fini dell'applicazione degli studi di settore, costi o ricavi relativi a prodotti soggetti ad aggio o ricavo fisso.


In particolare il contribuente risulta incoerente quando, nel modello degli studi di settore, almeno una delle variabili relative alle attività ad aggio o ricavo fisso<sup>6</sup> risulta essere maggiore di zero.

---

<sup>5</sup> L'indicatore non si applica se il codice di attività principale o quelli secondari appartengono ai seguenti studi di settore: UG54U, UM12U, UM13U, UM80U, UM85U, UM87U, VD01U, VD12U, VG36U, VG37U, VG44U, VG58U, VG60U, VM01U, VM06A, VM08U, VM20U.

<sup>6</sup> Le variabili relative ad attività ad aggio o ricavo fisso sono di seguito elencate:


- Ricavi derivanti dalla vendita di generi soggetti ad aggio o ricavo fisso;
- Esistenze iniziali relative a prodotti soggetti ad aggio o ricavo fisso;
- Rimanenze finali relative a prodotti soggetti ad aggio o ricavo fisso;
- Costi per l'acquisto di prodotti soggetti ad aggio o ricavo fisso.



**SUB ALLEGATO 1.F**

L'indicatore di coerenza "Mancata dichiarazione delle spese per beni mobili acquisiti in dipendenza di contratti di locazione non finanziaria in presenza del relativo valore dei beni strumentali" si applica alle imprese che indicano, nel modello per la comunicazione dei dati rilevanti ai fini dell'applicazione degli studi di settore, un valore dei beni strumentali acquisiti in dipendenza di contratti di locazione non finanziaria e non indicano spese per beni mobili acquisiti in dipendenza di contratti di locazione non finanziaria.

In particolare il contribuente risulta incoerente quando il valore, indicato nel modello degli studi di settore, dei beni strumentali relativo a beni acquisiti in dipendenza di contratti di locazione non finanziaria è maggiore di zero e il relativo valore delle spese per beni mobili acquisiti in dipendenza di contratti di locazione non finanziaria è pari a zero.






**SUB ALLEGATO 1.G**

L'indicatore di coerenza "Mancata dichiarazione delle spese per beni mobili acquisiti in dipendenza di contratti di locazione finanziaria in presenza del relativo valore dei beni strumentali" si applica alle imprese che indicano, nel modello per la comunicazione dei dati rilevanti ai fini dell'applicazione degli studi di settore, un valore dei beni strumentali acquisiti in dipendenza di contratti di locazione finanziaria e non indicano spese per beni mobili acquisiti in dipendenza di contratti di locazione finanziaria.

In particolare il contribuente risulta incoerente quando il valore, indicato nel modello degli studi di settore, dei beni strumentali acquisiti in dipendenza di contratti di locazione finanziaria è maggiore di zero e le spese per beni mobili acquisiti in dipendenza di contratti di locazione finanziaria sono pari a zero.



**SUB ALLEGATO 1.H**

L'indicatore di coerenza "Mancata dichiarazione del valore dei beni strumentali in presenza dei relativi ammortamenti" si applica alle imprese che indicano, nel modello per la comunicazione dei dati rilevanti ai fini dell'applicazione degli studi di settore, la presenza di ammortamenti e non indicano un valore dei beni strumentali in proprietà.

In particolare il contribuente risulta incoerente quando il valore, indicato nel modello degli studi di settore, degli ammortamenti è maggiore di zero e il valore dei beni strumentali in proprietà è pari a zero.



**SUB ALLEGATO 1. I**

L'indicatore di coerenza "Mancata dichiarazione del numero e/o della percentuale di lavoro prestato degli associati in partecipazione in presenza di utili spettanti agli associati in partecipazione con apporti di solo lavoro" si applica alle imprese che indicano, nel modello per la comunicazione dei dati rilevanti ai fini dell'applicazione degli studi di settore, utili spettanti agli associati in partecipazione con apporti di solo lavoro e non indicano il numero e/o la percentuale di lavoro prestato degli associati in partecipazione.

In particolare il contribuente risulta incoerente quando il valore, indicato nel modello degli studi di settore, degli utili spettanti agli associati in partecipazione con apporti di solo lavoro risulta maggiore di zero e il numero e/o la percentuale di lavoro prestato degli associati in partecipazione risultano pari a zero.

**ALLEGATO 2****NOTA TECNICA E METODOLOGICA****INDICATORE DI NORMALITÀ  
ECONOMICA IN ASSENZA DEL  
VALORE DEI BENI STRUMENTALI**

**SUB ALLEGATO 1. I**

L'indicatore di coerenza "Mancata dichiarazione del numero e/o della percentuale di lavoro prestato degli associati in partecipazione in presenza di utili spettanti agli associati in partecipazione con apporti di solo lavoro" si applica alle imprese che indicano, nel modello per la comunicazione dei dati rilevanti ai fini dell'applicazione degli studi di settore, utili spettanti agli associati in partecipazione con apporti di solo lavoro e non indicano il numero e/o la percentuale di lavoro prestato degli associati in partecipazione.

In particolare il contribuente risulta incoerente quando il valore, indicato nel modello degli studi di settore, degli utili spettanti agli associati in partecipazione con apporti di solo lavoro risulta maggiore di zero e il numero e/o la percentuale di lavoro prestato degli associati in partecipazione risultano pari a zero.

**ALLEGATO 2****NOTA TECNICA E METODOLOGICA****INDICATORE DI NORMALITÀ  
ECONOMICA IN ASSENZA DEL  
VALORE DEI BENI STRUMENTALI**

## 1. PREMESSA

Il documento<sup>1</sup> descrive la metodologia utilizzata per l'introduzione dell' Indicatore di Normalità Economica che si basa sul Valore dei Beni Strumentali. In particolare, tale indicatore si applica in caso di incoerenza connessa con la presenza di beni strumentali tra i dati strutturali e la contestuale mancata dichiarazione di un corrispondente Valore dei Beni Strumentali nei dati contabili.

L'applicazione dell' Indicatore di Normalità Economica è prevista con riferimento a 50 studi di settore, evoluti nel 2012, che presentano nelle funzioni di ricavo/compenso coefficienti relativi alla variabile "Valore dei Beni Strumentali" e che prevedono, nel modello di comunicazione dei dati rilevanti ai fini dell'applicazione degli studi di settore, informazioni riconducibili ai beni strumentali utilizzati per lo svolgimento delle attività.

L'elenco dei 50 studi di settore interessati è riportato nel Sub Allegato 2.A.

## 2. DEFINIZIONE DELLA CONDIZIONE DI NON NORMALITÀ

Sinteticamente la condizione di non normalità può essere espressa come segue:

- Presenza di *Beni Strumentali* tra i dati strutturali e mancata indicazione del corrispondente *Valore dei Beni strumentali* tra i dati contabili.

Sono definiti soggetti non normali i contribuenti che hanno dichiarato informazioni riferite a uno o più beni strumentali nei quadri relativi ai dati strutturali e non hanno dichiarato il relativo *Valore dei Beni Strumentali* tra i dati contabili (rigo F29 campo 1 per le attività di impresa e rigo G14 campo 1 per le attività professionali).

## 3. MODALITÀ DI APPLICAZIONE DELL'INTERVENTO

Per i soggetti non normali si determina il *Valore dei Beni Strumentali da Normalità Economica* pari alla media, ponderata per la probabilità di appartenenza al cluster, del *Valore dei Beni Strumentali per addetto normale di riferimento*, moltiplicato per il numero di addetti.


Il *Valore dei Beni Strumentali per addetto normale di riferimento* è stato individuato<sup>2</sup>, relativamente a ciascuno dei 50 studi di settore oggetto di applicazione, analizzando per ogni cluster la relativa distribuzione, con riferimento ai soli contribuenti con Valore dei Beni Strumentali per addetto diverso da zero. A valle di tale analisi si è scelto come valore di riferimento il novantacinquesimo percentile per ogni cluster di ogni studio.

Nei Sub Allegati 2.B per le attività di impresa e 2.C per le attività professionali è riportato, per studio di settore e cluster, il *Valore dei Beni Strumentali per addetto normale di riferimento*.

---

<sup>1</sup> Per quanto non espressamente indicato, si rinvia al contenuto delle Note Tecniche e Metodologiche relative ai 206 studi di settore applicabili al periodo d'imposta 2012.

<sup>2</sup> L'analisi del Valore dei Beni Strumentali per addetto normale di riferimento è stata effettuata con riferimento ai contribuenti che hanno applicato gli studi di settore per il periodo d'imposta 2011.



Il numero di addetti è determinato secondo il seguente schema:

Studi di settore relativi alle attività di impresa

Numero addetti = (ditte individuali)	Titolare + numero dipendenti + numero collaboratori coordinati e continuativi che prestano attività prevalentemente nell'impresa o nello studio + numero collaboratori dell'impresa familiare e coniuge dell'azienda coniugale + numero familiari diversi + numero associati in partecipazione
Numero addetti = (società)	Numero dipendenti + numero collaboratori coordinati e continuativi che prestano attività prevalentemente nell'impresa o nello studio + numero familiari diversi + numero associati in partecipazione + numero soci amministratori + numero soci non amministratori + numero amministratori non soci

Studi di settore relativi alle attività professionali

Numero addetti = (professionista che opera in forma individuale)	“Fattore correttivo individuale” <sup>3</sup> + numero dipendenti + numero collaboratori coordinati e continuativi che prestano attività prevalentemente nell'impresa o nello studio
Numero addetti = (associazioni tra professionisti)	Numero dipendenti + numero collaboratori coordinati e continuativi che prestano attività prevalentemente nell'impresa o nello studio + (numero soci o associati * “Fattore correttivo associazioni”) <sup>4</sup>

Successivamente si determina il Maggior Ricavo da Normalità Economica relativo al nuovo indicatore, ottenuto come prodotto tra il Valore dei Beni Strumentali da Normalità Economica e il Coefficiente di determinazione del maggior ricavo/compenso. Tale coefficiente si ottiene come media, ponderata per la probabilità di appartenenza al cluster, dei singoli coefficienti di determinazione del maggior ricavo/compenso.

I singoli coefficienti di determinazione del maggior ricavo/compenso sono stati determinati<sup>5</sup>, per ogni cluster di ciascuno studio di settore oggetto di applicazione, come rapporto tra il Ricavo/Compenso Teorico determinato applicando l'analisi della congruità con l'utilizzo della sola variabile *Valore dei Beni Strumentali*<sup>6</sup> e il *Valore dei Beni Strumentali* dichiarato.

<sup>3</sup> “Fattore correttivo individuale” = “Peso ore settimanali dedicate all'attività” \* “Peso settimane di lavoro nell'anno”  
dove:

- “Peso ore settimanali dedicate all'attività” è pari a: (minor valore tra 50 e Numero ore settimanali dedicate all'attività)/50;
- “Peso settimane di lavoro nell'anno” è pari a: (minor valore tra “Valore massimo delle settimane di lavoro nell'anno” e Numero di settimane di lavoro nell'anno)/48.

Il “Valore massimo delle settimane di lavoro nell'anno”, ovvero 48 settimane, è rapportato al numero di mesi di svolgimento dell'attività (“Numero di mesi di attività nel corso del periodo d'imposta” diviso 12). Il numero dipendenti è pari al numero delle giornate retribuite diviso 312.


<sup>4</sup> “Fattore correttivo associazioni” = “Peso ore settimanali dedicate all'attività” \* “Peso settimane di lavoro nell'anno”  
dove:

- “Peso ore settimanali dedicate all'attività” è pari a: (minor valore tra 50 e (Numero ore settimanali dedicate all'attività/Numero soci o associati che prestano attività nello studio))/50;
- “Peso settimane di lavoro nell'anno” è pari a: (minor valore tra “Valore massimo delle settimane di lavoro nell'anno” e (Numero di settimane di lavoro nell'anno/Numero soci o associati che prestano attività nello studio))/48.


Il “Valore massimo delle settimane di lavoro nell'anno”, ovvero 48 settimane, è rapportato al numero di mesi di svolgimento dell'attività (“Numero di mesi di attività nel corso del periodo d'imposta” diviso 12). Il numero dipendenti è pari al numero delle giornate retribuite diviso 312.

<sup>5</sup> L'analisi dei coefficienti di determinazione del maggior ricavo/compenso è stata effettuata con riferimento ai soggetti che hanno applicato gli studi di settore per il periodo d'imposta 2011. I coefficienti sono stati elaborati con riferimento ai soli contribuenti che hanno valorizzato la variabile Valore dei Beni Strumentali.

<sup>6</sup> Per le attività di impresa il Valore dei Beni Strumentali utilizzato per la determinazione dei coefficienti è pari alla differenza tra il Valore dei beni strumentali (F29 campo 1) e il Valore dei Beni Strumentali relativo a beni acquisiti in dipendenza di contratti di locazione non finanziaria (F29 campo 2). Per le attività professionali il Valore dei Beni Strumentali utilizzato per la determinazione dei coefficienti è pari alla differenza tra il Valore dei beni strumentali (G14 campo 1) e il Valore dei Beni Strumentali relativo a beni acquisiti in dipendenza di contratti di locazione finanziaria e non finanziaria (G14 campo 2).




Nei Sub Allegati 2.D per le attività di impresa e 2.E per le attività professionali sono riportati, per studio di settore e cluster, il *Coefficiente di Determinazione del maggior ricavo/compenso*.



**SUB ALLEGATO 2.A**

- UG98U - Riparazione di beni di consumo nca  
UG99U - Altri servizi a imprese e famiglie  
UK30U - Altre attività tecniche  
UM87U - Commercio al dettaglio di altri prodotti nca  
UM88U - Commercio all'ingrosso di altri prodotti nca  
VD05U - Produzione e conservazione di carne  
VD11U - Produzione di olio di oliva e di semi  
VD15U - Trattamento igienico e confezionamento di latte e derivati  
VD17U - Fabbricazione di prodotti in gomma e plastica  
VD22U - Fabbricazione di apparecchiature per illuminazione, di lampade elettriche ed insegne luminose  
VD23U - Laboratori di cornici  
VD25U - Concia delle pelli e del cuoio  
VD29U - Produzione di calcestruzzo e di altri prodotti per l'edilizia  
VD30U - Recupero e preparazione per riciclaggio e commercio all'ingrosso di rottami metallici  
VD31U - Fabbricazione di saponi, detersivi, profumi e oli essenziali  
VD36U - Fusione di metalli, prima trasformazione del ferro e dell'acciaio  
VD37U - Costruzione e riparazione di imbarcazioni  
VG38U - Riparazione di calzature e di altri articoli in pelle, cuoio o in altri materiali simili  
VG46U - Riparazione di trattori agricoli  
VG48U - Riparazione di elettrodomestici e di prodotti di consumo audio e video  
VG52U - Confezionamento di generi alimentari e non  
VG53U - Servizi linguistici e organizzazione di convegni e fiere  
VG69U - Costruzioni  
VG73A - Movimento merci e magazzinaggio  
VG73B - Spedizionieri, intermediari dei trasporti e corrieri  
VG76U - Servizi di ristorazione collettiva  
VG77U - Trasporti marittimi, costieri e per vie d'acqua interne  
VG78U - Attività delle agenzie di viaggio e turismo e dei tour operator  
VG79U - Noleggio di autovetture, altri mezzi di trasporto terrestre e mezzi di trasporto marittimo e fluviale  
VG81U - Noleggio di macchine e attrezzature per l'edilizia  
VG83U - Gestione di impianti sportivi  
VG85U - Discoteche, sale da ballo, night club e scuole di danza  
VG88U - Autoscuole, scuole nautiche e agenzie di disbrigo pratiche  
VG89U - Servizi di fotocopiatura, preparazione di documenti e altre attività di supporto





VK10U - Studi medici

VK19U - Attività professionali paramediche indipendenti

VM11U - Commercio all'ingrosso e al dettaglio di ferramenta ed utensileria, termoidraulica, legname, materiali da costruzione, piastrelle, pavimenti e prodotti vernicianti

VM17U - Commercio all'ingrosso di cereali, legumi secchi e sementi

VM23U - Commercio all'ingrosso di medicinali, di articoli medicali e ortopedici

VM24U - Commercio all'ingrosso di carta, cartone e articoli di cartoleria

VM33U - Commercio all'ingrosso di cuoio, pelli e pellicce

VM34U - Commercio all'ingrosso di calzature, pelletterie e articoli da viaggio

VM36U - Commercio all'ingrosso di libri, riviste e giornali

VM37U - Commercio all'ingrosso di saponi, detersivi, profumi e cosmetici

VM39U - Commercio al dettaglio di combustibili per uso domestico e per riscaldamento


VM40B - Commercio al dettaglio ambulante di fiori e piante

VM43U - Commercio al dettaglio di macchine e attrezzature agricole e per il giardinaggio

VM44U - Commercio al dettaglio di macchine e attrezzature per ufficio

VM45U - Commercio al dettaglio mobili usati e oggetti di antiquariato

WK21U - Attività degli studi odontoiatrici.



## SUB ALLEGATO 2.B

Valore dei Beni Strumentali per addetto normale di riferimento  
Attività d'impresa

STUDIO DI SETTORE	CLUSTER	VBS PER ADDETTO
UG98U	1	42.264
UG98U	2	66.984
UG98U	3	26.948
UG98U	4	77.563
UG98U	5	50.951
UG98U	6	27.699
UG98U	7	90.262
UG98U	8	26.111
UG99U	1	168.755
UG99U	2	632.134
UG99U	3	68.876
UG99U	4	48.062
UG99U	5	80.938
UG99U	6	71.658
UG99U	8	255.612
UG99U	9	62.571
UG99U	10	28.097
UG99U	11	62.293
UG99U	12	138.265
UG99U	13	70.141
UG99U	14	66.333
UG99U	15	58.366
UG99U	16	106.317
UG99U	17	41.132
UG99U	18	88.192
UG99U	19	36.294
UG99U	20	73.428
UG99U	21	64.649
UG99U	22	81.434
UG99U	23	103.508
UG99U	24	56.352
UG99U	25	112.241
UG99U	26	87.161
UG99U	27	573.358
UG99U	29	109.969
UG99U	30	64.571
UG99U	31	45.491
UG99U	32	46.139
UG99U	33	29.269
UG99U	34	65.807
UG99U	35	196.640
UG99U	37	287.146
UG99U	38	148.737
UG99U	39	207.378
UG99U	40	105.790
UG99U	41	73.716
UG99U	43	161.910
UG99U	45	139.487
UG99U	46	84.186
UG99U	47	34.643
UG99U	48	158.724
UG99U	50	33.518
UG99U	51	44.516
UK30U	1	76.144
UK30U	2	65.971
UK30U	3	62.452
UK30U	4	98.310
UK30U	5	94.911
UK30U	6	177.759
UM87U	1	86.796
UM87U	2	47.286
UM87U	3	41.280
UM87U	4	37.791


STUDIO DI SETTORE	CLUSTER	VBS PER ADDETTO
UM87U	5	61.556
UM87U	6	61.277
UM87U	7	30.340
UM87U	8	77.000
UM87U	9	85.017
UM87U	10	45.134
UM87U	11	46.504
UM87U	12	62.916
UM87U	13	44.792
UM87U	14	43.801
UM87U	15	28.663
UM87U	16	51.041
UM87U	17	44.484
UM87U	18	61.146
UM87U	19	68.372
UM87U	20	35.311
UM87U	21	29.262
UM88U	1	107.519
UM88U	2	87.166
UM88U	3	90.202
UM88U	4	99.962
UM88U	5	112.173
UM88U	6	159.930
UM88U	7	76.565
UM88U	8	87.534
UM88U	9	94.425
UM88U	10	62.063
UM88U	11	58.902
UM88U	12	108.273
UM88U	13	116.341
UM88U	14	97.776
UM88U	15	78.133
UM88U	16	109.032
UM88U	17	48.770
UM88U	18	162.177
UM88U	19	70.383
UM88U	20	113.690
UM88U	21	51.149
UM88U	22	105.105
UM88U	23	98.532
VD05U	1	314.041
VD05U	2	161.338
VD05U	3	244.303
VD05U	4	227.529
VD05U	5	348.021
VD05U	6	225.720
VD05U	7	220.444
VD05U	8	168.380
VD05U	9	124.369
VD11U	1	324.591
VD11U	2	771.928
VD11U	3	503.706
VD11U	4	501.318
VD11U	5	771.385
VD11U	6	649.962
VD15U	1	257.258
VD15U	2	333.773
VD15U	3	197.829
VD15U	4	144.065
VD15U	5	289.101
VD15U	6	125.070
VD15U	7	87.863
VD17U	1	255.813

STUDIO DI SETTORE	CLUSTER	VBS PER ADDETTO
VD17U	2	197.010
VD17U	3	377.835
VD17U	4	244.901
VD17U	5	195.996
VD17U	6	292.925
VD17U	7	265.465
VD17U	8	116.554
VD17U	9	253.299
VD17U	10	234.362
VD17U	11	357.110
VD17U	12	179.648
VD17U	13	356.793
VD17U	14	202.379
VD17U	15	175.000
VD17U	16	237.942
VD17U	17	269.197
VD17U	18	260.371
VD17U	19	223.196
VD17U	20	281.388
VD17U	21	204.030
VD17U	22	211.554
VD17U	23	111.422
VD17U	24	244.800
VD17U	25	313.923
VD17U	26	269.224
VD17U	27	169.878
VD17U	28	249.506
VD17U	29	263.800
VD22U	1	111.723
VD22U	2	183.596
VD22U	3	122.203
VD22U	4	88.830
VD22U	5	85.930
VD22U	6	77.689
VD23U	1	134.533
VD23U	2	36.960
VD23U	3	38.946
VD23U	4	52.111
VD25U	1	99.245
VD25U	2	214.931
VD25U	3	149.359
VD25U	4	106.642
VD25U	5	128.647
VD25U	6	213.243
VD25U	7	149.139
VD25U	8	179.852
VD29U	1	245.098
VD29U	2	224.004
VD29U	3	378.442
VD29U	4	507.663
VD29U	5	103.265
VD29U	6	390.117
VD29U	7	361.030
VD30U	1	372.368
VD30U	2	315.746
VD30U	3	226.483
VD30U	4	294.158
VD30U	5	150.277
VD30U	6	151.868
VD30U	7	420.588
VD30U	8	250.548
VD30U	9	259.042
VD30U	10	242.094

## SUB ALLEGATO 2.B

Valore dei Beni Strumentali per addetto normale di riferimento  
Attività d'impresa

STUDIO DI SETTORE	CLUSTER	VBS PER ADDETTO	STUDIO DI SETTORE	CLUSTER	VBS PER ADDETTO	STUDIO DI SETTORE	CLUSTER	VBS PER ADDETTO
VD31U	1	184.258	VG69U	12	91.654	VG78U	11	60.862
VD31U	2	278.664	VG69U	13	204.930	VG78U	12	42.839
VD31U	3	137.256	VG69U	14	300.682	VG78U	13	52.163
VD31U	4	163.313	VG69U	15	240.040	VG79U	1	464.432
VD31U	5	134.164	VG69U	16	190.668	VG79U	2	476.876
VD36U	1	231.288	VG69U	17	157.163	VG79U	3	152.197
VD36U	2	343.706	VG69U	18	176.987	VG79U	4	991.641
VD36U	3	272.873	VG69U	19	116.237	VG79U	5	1.092.584
VD36U	4	202.445	VG69U	20	81.542	VG79U	6	384.690
VD36U	5	134.104	VG69U	21	73.714	VG79U	7	391.676
VD36U	6	251.708	VG69U	22	234.804	VG81U	1	319.227
VD36U	7	235.463	VG69U	23	132.368	VG81U	2	628.444
VD36U	8	272.716	VG69U	24	183.141	VG81U	3	404.967
VD36U	9	230.820	VG73A	1	205.067	VG81U	4	416.595
VD37U	1	70.732	VG73A	2	151.833	VG81U	5	368.288
VD37U	2	213.419	VG73A	3	305.844	VG81U	6	587.307
VD37U	3	95.147	VG73A	4	483.437	VG81U	7	842.973
VD37U	4	139.467	VG73A	5	37.010	VG81U	8	433.137
VD37U	5	45.271	VG73A	6	35.004	VG83U	1	339.878
VD37U	6	101.090	VG73A	7	86.667	VG83U	2	468.469
VD37U	7	173.480	VG73B	1	88.644	VG83U	3	760.850
VD37U	8	136.200	VG73B	2	62.527	VG83U	4	263.137
VD37U	9	189.032	VG73B	3	53.978	VG83U	5	275.212
VG38U	1	26.351	VG73B	4	50.688	VG83U	6	216.381
VG38U	2	20.193	VG73B	5	69.419	VG83U	7	354.748
VG38U	3	29.557	VG73B	6	90.434	VG83U	8	795.546
VG38U	4	34.664	VG73B	7	77.427	VG83U	9	316.008
VG46U	1	89.585	VG73B	8	120.012	VG83U	10	485.689
VG46U	2	70.419	VG73B	9	57.280	VG83U	11	471.208
VG46U	3	59.979	VG73B	10	48.114	VG85U	1	74.171
VG48U	1	31.637	VG73B	11	80.314	VG85U	2	374.257
VG48U	2	41.747	VG73B	12	79.136	VG85U	3	415.289
VG48U	3	32.243	VG73B	13	86.855	VG85U	4	90.814
VG48U	4	39.848	VG73B	14	68.208	VG85U	5	325.175
VG48U	5	39.569	VG76U	1	96.766	VG85U	6	338.399
VG48U	6	31.480	VG76U	2	116.495	VG88U	1	52.722
VG48U	7	34.690	VG76U	3	60.367	VG88U	2	38.711
VG48U	8	31.514	VG76U	4	138.441	VG88U	3	85.104
VG52U	1	205.332	VG76U	5	52.110	VG88U	4	60.197
VG52U	2	200.053	VG76U	6	168.996	VG88U	5	38.753
VG52U	3	101.326	VG76U	7	151.110	VG88U	6	30.676
VG52U	4	152.482	VG77U	1	269.039	VG88U	7	74.571
VG52U	5	175.545	VG77U	2	365.546	VG88U	8	40.364
VG52U	6	101.542	VG77U	3	160.527	VG88U	9	148.475
VG52U	7	109.411	VG77U	4	24.089	VG88U	10	76.641
VG53U	2	37.900	VG77U	5	156.315	VG89U	1	79.770
VG53U	3	84.445	VG77U	6	1.355.602	VG89U	2	91.718
VG53U	4	121.306	VG77U	7	1.563.697	VG89U	3	60.873
VG53U	5	89.532	VG77U	8	67.649	VG89U	4	146.904
VG53U	6	113.700	VG77U	9	147.231	VG89U	5	82.485
VG53U	7	118.954	VG77U	10	1.056.654	VG89U	6	98.271
VG53U	8	51.894	VG77U	11	329.311	VG89U	7	131.113
VG69U	1	84.641	VG77U	12	338.333	VK19U	1	37.552
VG69U	2	132.739	VG78U	1	50.953	VK19U	2	25.154
VG69U	3	155.817	VG78U	2	55.437	VK19U	3	152.552
VG69U	4	264.422	VG78U	3	43.794	VK19U	4	101.498
VG69U	5	68.222	VG78U	4	49.920	VK19U	5	59.484
VG69U	6	99.722	VG78U	5	54.621	VK19U	6	101.202
VG69U	7	129.128	VG78U	6	74.104	VK19U	7	79.104
VG69U	8	117.781	VG78U	7	60.968	VK19U	8	134.926
VG69U	9	173.868	VG78U	8	41.034	VK19U	9	21.511
VG69U	10	152.492	VG78U	9	53.139	VK19U	10	38.533
VG69U	11	166.006	VG78U	10	41.392	VK19U	11	15.000




## SUB ALLEGATO 2.B

Valore dei Beni Strumentali per addetto normale di riferimento  
Attività d'impresa

STUDIO DI SETTORE	CLUSTER	VBS PER ADDETTO
VK19U	12	81.850
VK19U	13	83.737
VK19U	14	88.301
VK19U	15	39.194
VM11U	1	123.342
VM11U	2	112.242
VM11U	3	107.716
VM11U	4	120.231
VM11U	5	71.375
VM11U	6	121.843
VM11U	7	187.560
VM11U	8	100.992
VM11U	9	51.604
VM11U	10	144.907
VM11U	11	169.251
VM11U	12	99.794
VM11U	13	98.880
VM11U	14	83.691
VM11U	15	123.311
VM11U	16	72.327
VM11U	17	59.260
VM11U	18	97.827
VM11U	19	67.821
VM11U	20	112.633
VM11U	21	157.597
VM11U	22	78.468
VM11U	23	104.020
VM11U	24	116.986
VM11U	25	85.244
VM11U	26	162.137
VM17U	1	387.213
VM17U	2	344.011
VM17U	3	110.433
VM17U	4	160.427
VM17U	5	398.241
VM17U	6	185.442
VM17U	7	302.737
VM17U	8	236.724
VM23U	1	225.014
VM23U	2	92.980
VM23U	3	58.463
VM23U	4	113.681
VM23U	5	114.118
VM23U	6	142.325
VM23U	7	156.374
VM23U	8	149.945
VM23U	9	75.673
VM23U	10	104.951
VM23U	11	113.590
VM24U	1	70.744
VM24U	2	82.660
VM24U	3	83.500
VM24U	4	58.199
VM24U	5	94.902
VM24U	6	66.901
VM24U	7	68.352
VM24U	8	83.474
VM33U	1	73.259
VM33U	2	65.643
VM33U	3	117.983
VM33U	4	123.186
VM33U	5	117.371
VM33U	6	63.045

STUDIO DI SETTORE	CLUSTER	VBS PER ADDETTO
VM33U	7	62.984
VM34U	1	60.886
VM34U	2	82.973
VM34U	3	77.330
VM34U	4	110.394
VM34U	5	81.642
VM34U	6	56.251
VM34U	7	141.372
VM34U	8	110.336
VM34U	9	72.530
VM34U	10	61.686
VM34U	11	146.943
VM36U	1	70.322
VM36U	2	60.269
VM36U	3	82.495
VM36U	4	72.517
VM37U	1	75.415
VM37U	2	66.006
VM37U	3	107.654
VM37U	4	81.044
VM37U	5	87.296
VM37U	6	63.587
VM37U	7	55.379
VM39U	1	51.409
VM39U	2	156.970
VM39U	3	236.967
VM39U	4	482.688
VM39U	5	108.405
VM40B	1	58.076
VM40B	2	43.711
VM40B	3	43.300
VM40B	4	61.150
VM40B	5	52.767
VM40B	6	45.211
VM43U	1	85.113
VM43U	2	68.976
VM43U	3	80.210
VM43U	4	68.565
VM43U	5	88.770
VM43U	6	49.977
VM43U	7	73.026
VM43U	8	77.562
VM43U	9	77.785
VM43U	10	51.611
VM43U	11	71.025
VM43U	12	71.149
VM43U	13	66.847
VM44U	1	75.170
VM44U	2	82.806
VM44U	3	45.527
VM44U	4	71.239
VM44U	5	67.662
VM44U	6	61.344
VM44U	7	78.850
VM44U	8	55.256
VM44U	9	52.074
VM45U	1	80.875
VM45U	2	46.303
VM45U	3	43.364
VM45U	4	56.227
VM45U	5	30.835
VM45U	6	65.135
WK21U	1	84.853


STUDIO DI SETTORE	CLUSTER	VBS PER ADDETTO
WK21U	2	89.399
WK21U	3	101.107
WK21U	4	89.644
WK21U	6	106.641
WK21U	7	117.544
WK21U	8	132.777
WK21U	9	122.461



## SUB ALLEGATO 2.C

**Valore dei Beni Strumentali per addetto normale di riferimento  
Attività di lavoro autonomo**

STUDIO DI SETTORE	CLUSTER	VBS PER ADDETTO
UK30U	1	145.722
UK30U	2	145.908
UK30U	3	84.289
UK30U	4	182.070
UK30U	5	186.916
UK30U	6	78.710
VG53U	1	85.056
VG53U	2	99.463
VG53U	4	130.594
VG53U	6	67.358
VG53U	7	100.852
VG73B	5	65.856
VG73B	11	99.660
VK10U	1	504.931
VK10U	2	199.294
VK10U	3	64.709
VK10U	4	279.504
VK10U	5	294.261
VK10U	6	80.637
VK10U	7	269.043
VK10U	8	366.231
VK10U	9	168.000
VK10U	10	475.106
VK10U	11	271.340
VK10U	12	235.368
VK10U	13	490.500
VK10U	14	433.800
VK10U	15	567.180
VK10U	16	255.916
VK10U	17	225.701
VK10U	18	188.960
VK19U	1	72.860
VK19U	2	59.387
VK19U	3	83.880
VK19U	4	107.310
VK19U	5	382.400
VK19U	6	104.144
VK19U	7	230.933
VK19U	8	170.185
VK19U	9	39.603
VK19U	10	105.854
VK19U	11	38.580
VK19U	12	211.058
VK19U	13	65.826
VK19U	14	293.052
VK19U	15	89.958
WK21U	1	227.903
WK21U	2	203.482
WK21U	3	151.801
WK21U	4	115.117
WK21U	5	157.861
WK21U	6	223.600
WK21U	7	114.729
WK21U	8	196.090
WK21U	9	212.380




## SUB ALLEGATO 2.D

Coefficiente di Determinazione del maggior ricavo/compenso  
Attività d'impresa

STUDIO DI SETTORE	CLUSTER	COEFFICIENTE
UG98U	1	0,9936
UG98U	2	0,5826
UG98U	3	1,3031
UG98U	4	0,3462
UG98U	5	0,5355
UG98U	6	1,4558
UG98U	7	0,5260
UG98U	8	1,0238
UG99U	1	0,1263
UG99U	2	0,3633
UG99U	3	0,2535
UG99U	4	0,3336
UG99U	5	0,3250
UG99U	6	0,2140
UG99U	8	0,1198
UG99U	9	0,3927
UG99U	10	0,3957
UG99U	11	0,1765
UG99U	12	0,1956
UG99U	13	0,0000
UG99U	14	0,2836
UG99U	15	0,2806
UG99U	16	0,2873
UG99U	17	0,0000
UG99U	18	0,3630
UG99U	19	0,0000
UG99U	20	0,2185
UG99U	21	0,1272
UG99U	22	0,1744
UG99U	23	0,2291
UG99U	24	0,2811
UG99U	25	0,2141
UG99U	26	0,3275
UG99U	27	0,1356
UG99U	29	0,3098
UG99U	30	0,2193
UG99U	31	0,3712
UG99U	32	0,2972
UG99U	33	0,1587
UG99U	34	0,1704
UG99U	35	0,1311
UG99U	37	0,4013
UG99U	38	0,1676
UG99U	39	0,3063
UG99U	40	0,3659
UG99U	41	0,3266
UG99U	43	0,1673
UG99U	45	0,0948
UG99U	46	0,3011
UG99U	47	0,2600
UG99U	48	0,1094
UG99U	50	0,3689
UG99U	51	0,4985
UK30U	1	0,3540
UK30U	2	0,4630
UK30U	3	0,1388
UK30U	4	0,1481
UK30U	5	0,1740
UK30U	6	0,1233
UM87U	1	0,0000
UM87U	2	0,3874
UM87U	3	0,0000
UM87U	4	0,5719

STUDIO DI SETTORE	CLUSTER	COEFFICIENTE
UM87U	5	0,3466
UM87U	6	0,4570
UM87U	7	0,7231
UM87U	8	0,2693
UM87U	9	0,2631
UM87U	10	0,5795
UM87U	11	0,8676
UM87U	12	0,4202
UM87U	13	0,5577
UM87U	14	0,7186
UM87U	15	1,2133
UM87U	16	0,4038
UM87U	17	0,6135
UM87U	18	0,4175
UM87U	19	0,3633
UM87U	20	0,4091
UM87U	21	0,4448
UM88U	1	0,3059
UM88U	2	0,3358
UM88U	3	0,2413
UM88U	4	0,1080
UM88U	5	0,2256
UM88U	6	0,2643
UM88U	7	0,3854
UM88U	8	0,2271
UM88U	9	0,4000
UM88U	10	0,2122
UM88U	11	0,4415
UM88U	12	0,3656
UM88U	13	0,1987
UM88U	14	0,1610
UM88U	15	0,3800
UM88U	16	0,3264
UM88U	17	0,2045
UM88U	18	0,2178
UM88U	19	0,1758
UM88U	20	0,1316
UM88U	21	0,2125
UM88U	22	0,0915
UM88U	23	0,3264
VD05U	1	0,1371
VD05U	2	0,1968
VD05U	3	0,0942
VD05U	4	0,0811
VD05U	5	0,1566
VD05U	6	0,0616
VD05U	7	0,1294
VD05U	8	0,0863
VD05U	9	0,3857
VD11U	1	0,1090
VD11U	2	0,0854
VD11U	3	0,0948
VD11U	4	0,0684
VD11U	5	0,0800
VD11U	6	0,0840
VD15U	1	0,1062
VD15U	2	0,1798
VD15U	3	0,1312
VD15U	4	0,1753
VD15U	5	0,1010
VD15U	6	0,4471
VD15U	7	0,1621
VD17U	1	0,0841

STUDIO DI SETTORE	CLUSTER	COEFFICIENTE
VD17U	2	0,2383
VD17U	3	0,1255
VD17U	4	0,1061
VD17U	5	0,0884
VD17U	6	0,1096
VD17U	7	0,0000
VD17U	8	0,1330
VD17U	9	0,1793
VD17U	10	0,0775
VD17U	11	0,1380
VD17U	12	0,2319
VD17U	13	0,0799
VD17U	14	0,2318
VD17U	15	0,1226
VD17U	16	0,1472
VD17U	17	0,0862
VD17U	18	0,0895
VD17U	19	0,1423
VD17U	20	0,1106
VD17U	21	0,1766
VD17U	22	0,1030
VD17U	23	0,1123
VD17U	24	0,1421
VD17U	25	0,1044
VD17U	26	0,1912
VD17U	27	0,2079
VD17U	28	0,1514
VD17U	29	0,0910
VD22U	1	0,1839
VD22U	2	0,1590
VD22U	3	0,1712
VD22U	4	0,3441
VD22U	5	0,2043
VD22U	6	0,2371
VD23U	1	0,2333
VD23U	2	0,7140
VD23U	3	0,7975
VD23U	4	0,5039
VD25U	1	0,1835
VD25U	2	0,1353
VD25U	3	0,2572
VD25U	4	0,2566
VD25U	5	0,1648
VD25U	6	0,3043
VD25U	7	0,2831
VD25U	8	0,1538
VD29U	1	0,0980
VD29U	2	0,0949
VD29U	3	0,0370
VD29U	4	0,0500
VD29U	5	0,1534
VD29U	6	0,0830
VD29U	7	0,0367
VD30U	1	0,1964
VD30U	2	0,2481
VD30U	3	0,2819
VD30U	4	0,1975
VD30U	5	0,3487
VD30U	6	0,2598
VD30U	7	0,1286
VD30U	8	0,3139
VD30U	9	0,3067
VD30U	10	0,1940




## SUB ALLEGATO 2.D

Coefficiente di Determinazione del maggior ricavo/compenso  
Attività d'impresa

STUDIO DI SETTORE	CLUSTER	COEFFICIENTE
VD31U	1	0,1542
VD31U	2	0,1200
VD31U	3	0,2426
VD31U	4	0,2029
VD31U	5	0,2002
VD36U	1	0,1475
VD36U	2	0,0462
VD36U	3	0,0802
VD36U	4	0,1107
VD36U	5	0,1468
VD36U	6	0,1477
VD36U	7	0,1642
VD36U	8	0,0919
VD36U	9	0,1086
VD37U	1	0,3197
VD37U	2	0,0616
VD37U	3	0,2230
VD37U	4	0,1370
VD37U	5	0,3704
VD37U	6	0,3596
VD37U	7	0,2768
VD37U	8	0,2448
VD37U	9	0,1611
VG38U	1	1,2305
VG38U	2	1,5072
VG38U	3	0,9422
VG38U	4	0,8794
VG46U	1	0,1897
VG46U	2	0,5467
VG46U	3	0,4548
VG48U	1	0,6153
VG48U	2	0,5141
VG48U	3	0,7338
VG48U	4	0,3508
VG48U	5	0,4627
VG48U	6	0,6668
VG48U	7	0,2858
VG48U	8	0,5670
VG52U	1	0,1240
VG52U	2	0,1738
VG52U	3	0,3252
VG52U	4	0,1837
VG52U	5	0,1530
VG52U	6	0,3373
VG52U	7	0,2603
VG53U	2	0,4276
VG53U	3	0,2301
VG53U	4	0,2939
VG53U	5	0,3658
VG53U	6	0,3040
VG53U	7	0,3695
VG53U	8	0,3701
VG69U	1	0,3371
VG69U	2	0,1885
VG69U	3	0,2470
VG69U	4	0,1680
VG69U	5	0,5536
VG69U	6	0,2464
VG69U	7	0,2724
VG69U	8	0,2468
VG69U	9	0,1652
VG69U	10	0,2791
VG69U	11	0,2582

STUDIO DI SETTORE	CLUSTER	COEFFICIENTE
VG69U	12	0,4140
VG69U	13	0,1889
VG69U	14	0,1600
VG69U	15	0,0777
VG69U	16	0,1886
VG69U	17	0,1099
VG69U	18	0,1693
VG69U	19	0,4071
VG69U	20	0,4789
VG69U	21	1,1804
VG69U	22	0,1938
VG69U	23	0,2335
VG69U	24	0,1655
VG73A	1	0,1757
VG73A	2	0,1773
VG73A	3	0,1009
VG73A	4	0,0902
VG73A	5	0,3286
VG73A	6	0,1055
VG73A	7	0,1084
VG73B	1	0,2270
VG73B	2	0,3572
VG73B	3	0,3452
VG73B	4	0,2091
VG73B	5	0,9852
VG73B	6	0,3713
VG73B	7	0,3959
VG73B	8	0,2601
VG73B	9	0,6526
VG73B	10	0,2666
VG73B	11	0,8244
VG73B	12	0,3493
VG73B	13	0,4033
VG73B	14	0,6783
VG76U	1	0,2279
VG76U	2	0,1307
VG76U	3	0,3201
VG76U	4	0,1084
VG76U	5	0,3756
VG76U	6	0,1469
VG76U	7	0,1771
VG77U	1	0,2221
VG77U	2	0,1258
VG77U	3	0,1519
VG77U	4	0,0000
VG77U	5	0,2159
VG77U	6	0,0566
VG77U	7	0,0205
VG77U	8	0,2553
VG77U	9	0,1524
VG77U	10	0,0419
VG77U	11	0,1562
VG77U	12	0,0954
VG78U	1	0,2216
VG78U	2	0,2509
VG78U	3	0,2522
VG78U	4	0,2720
VG78U	5	0,1696
VG78U	6	0,1403
VG78U	7	0,2076
VG78U	8	0,2320
VG78U	9	0,2415
VG78U	10	0,1846

STUDIO DI SETTORE	CLUSTER	COEFFICIENTE
VG78U	11	0,1934
VG78U	12	0,1877
VG78U	13	0,3318
VG79U	1	0,2428
VG79U	2	0,2281
VG79U	3	0,2074
VG79U	4	0,1639
VG79U	5	0,1872
VG79U	6	0,1820
VG79U	7	0,2190
VG81U	1	0,1228
VG81U	2	0,0521
VG81U	3	0,1295
VG81U	4	0,1740
VG81U	5	0,0638
VG81U	6	0,1236
VG81U	7	0,0621
VG81U	8	0,1545
VG83U	1	0,0463
VG83U	2	0,0000
VG83U	3	0,0533
VG83U	4	0,1424
VG83U	5	0,0787
VG83U	6	0,1352
VG83U	7	0,0000
VG83U	8	0,0905
VG83U	9	0,0385
VG83U	10	0,0744
VG83U	11	0,0384
VG85U	1	0,1125
VG85U	2	0,0000
VG85U	3	0,0444
VG85U	4	0,1285
VG85U	5	0,0449
VG85U	6	0,0459
VG88U	1	0,3994
VG88U	2	0,6458
VG88U	3	0,2067
VG88U	4	0,2573
VG88U	5	0,9049
VG88U	6	0,7999
VG88U	7	0,1727
VG88U	8	0,4181
VG88U	9	0,0565
VG88U	10	0,1325
VG89U	1	0,2907
VG89U	2	0,2343
VG89U	3	0,2461
VG89U	4	0,1104
VG89U	5	0,3022
VG89U	6	0,2062
VG89U	7	0,1615
VK19U	1	0,1802
VK19U	2	0,0000
VK19U	3	0,0000
VK19U	4	0,2062
VK19U	5	0,0000
VK19U	6	0,1982
VK19U	7	0,0000
VK19U	8	0,1621
VK19U	9	0,0000
VK19U	10	0,0000
VK19U	11	0,0000




## SUB ALLEGATO 2.D

Coefficiente di Determinazione del maggior ricavo/compenso  
Attività d'impresa

STUDIO DI SETTORE	CLUSTER	COEFFICIENTE
VK19U	12	0,0000
VK19U	13	0,0000
VK19U	14	0,0000
VK19U	15	0,0000
VM11U	1	0,2681
VM11U	2	0,1218
VM11U	3	0,1529
VM11U	4	0,1740
VM11U	5	0,3215
VM11U	6	0,2231
VM11U	7	0,2143
VM11U	8	0,2350
VM11U	9	0,5511
VM11U	10	0,1441
VM11U	11	0,2536
VM11U	12	0,3031
VM11U	13	0,3613
VM11U	14	0,3754
VM11U	15	0,2374
VM11U	16	0,3056
VM11U	17	0,3948
VM11U	18	0,4198
VM11U	19	0,2939
VM11U	20	0,3268
VM11U	21	0,1874
VM11U	22	0,2446
VM11U	23	0,2064
VM11U	24	0,2646
VM11U	25	0,2685
VM11U	26	0,1336
VM17U	1	0,0618
VM17U	2	0,1482
VM17U	3	0,2328
VM17U	4	0,1194
VM17U	5	0,0599
VM17U	6	0,2279
VM17U	7	0,1058
VM17U	8	0,1871
VM23U	1	0,4226
VM23U	2	0,6698
VM23U	3	0,4496
VM23U	4	0,0000
VM23U	5	0,0000
VM23U	6	0,0000
VM23U	7	0,0000
VM23U	8	0,1608
VM23U	9	0,4776
VM23U	10	0,2880
VM23U	11	0,2394
VM24U	1	0,0000
VM24U	2	0,1275
VM24U	3	0,2923
VM24U	4	0,1976
VM24U	5	0,0475
VM24U	6	0,0000
VM24U	7	0,0000
VM24U	8	0,1742
VM33U	1	0,3200
VM33U	2	0,7249
VM33U	3	0,3596
VM33U	4	0,4735
VM33U	5	0,3915
VM33U	6	0,6458

STUDIO DI SETTORE	CLUSTER	COEFFICIENTE
VM33U	7	0,5331
VM34U	1	0,6606
VM34U	2	0,3594
VM34U	3	0,1363
VM34U	4	0,4654
VM34U	5	0,1852
VM34U	6	0,3323
VM34U	7	0,3759
VM34U	8	0,4803
VM34U	9	0,2966
VM34U	10	0,3915
VM34U	11	0,0000
VM36U	1	0,3664
VM36U	2	0,0000
VM36U	3	0,3098
VM36U	4	0,6759
VM37U	1	0,1255
VM37U	2	0,2840
VM37U	3	0,2220
VM37U	4	0,3427
VM37U	5	0,1975
VM37U	6	0,3475
VM37U	7	0,4312
VM39U	1	0,2291
VM39U	2	0,0000
VM39U	3	0,0778
VM39U	4	0,0000
VM39U	5	0,2038
VM40B	1	0,4057
VM40B	2	0,3922
VM40B	3	0,3820
VM40B	4	0,3215
VM40B	5	0,4321
VM40B	6	0,4680
VM43U	1	0,2678
VM43U	2	0,2392
VM43U	3	0,2784
VM43U	4	0,2881
VM43U	5	0,2626
VM43U	6	0,2797
VM43U	7	0,2482
VM43U	8	0,2595
VM43U	9	0,0000
VM43U	10	0,6838
VM43U	11	0,3219
VM43U	12	0,0805
VM43U	13	0,2994
VM44U	1	0,3581
VM44U	2	0,2293
VM44U	3	0,1224
VM44U	4	0,4419
VM44U	5	0,0626
VM44U	6	0,3564
VM44U	7	0,0000
VM44U	8	0,5243
VM44U	9	0,4389
VM45U	1	0,2787
VM45U	2	0,4080
VM45U	3	0,4246
VM45U	4	0,2395
VM45U	5	0,4703
VM45U	6	0,2839
WK21U	1	0,3327

STUDIO DI SETTORE	CLUSTER	COEFFICIENTE
WK21U	2	0,0623
WK21U	3	0,1529
WK21U	4	0,1194
WK21U	6	0,3514
WK21U	7	0,1680
WK21U	8	0,3045
WK21U	9	0,2619





## SUB ALLEGATO 2.E

Coefficiente di Determinazione del maggior ricavo/compenso  
Attività di lavoro autonomo

STUDIO DI SETTORE	CLUSTER	COEFFICIENTE
UK30U	1	0,1042
UK30U	2	0,2033
UK30U	3	0,0000
UK30U	4	0,1353
UK30U	5	0,1347
UK30U	6	0,0000
VG53U	1	1,3038
VG53U	2	2,1467
VG53U	4	0,0000
VG53U	6	1,6577
VG53U	7	1,8861
VG73B	5	1,6414
VG73B	11	0,9907
VK10U	1	0,2642
VK10U	2	0,0698
VK10U	3	0,0575
VK10U	4	0,8627
VK10U	5	0,2876
VK10U	6	0,0729
VK10U	7	0,3209
VK10U	8	0,1991
VK10U	9	0,6339
VK10U	10	0,2824
VK10U	11	0,3286
VK10U	12	0,4054
VK10U	13	0,2800
VK10U	14	0,1268
VK10U	15	0,1143
VK10U	16	0,1954
VK10U	17	0,2861
VK10U	18	0,4681
VK19U	1	0,1106
VK19U	2	0,0000
VK19U	3	0,1196
VK19U	4	0,0724
VK19U	5	0,0000
VK19U	6	0,1765
VK19U	7	0,0000
VK19U	8	0,1251
VK19U	9	0,1431
VK19U	10	0,0499
VK19U	11	0,2214
VK19U	12	0,0878
VK19U	13	0,1562
VK19U	14	0,0000
VK19U	15	0,1657
WK21U	1	0,1707
WK21U	2	0,1779
WK21U	3	0,1724
WK21U	4	0,1801
WK21U	5	0,1769
WK21U	6	0,1945
WK21U	7	0,1764
WK21U	8	0,1991
WK21U	9	0,1556

13A02747

