

Guida all'utilizzo della procedura per la comunicazione all'Agenzia delle Entrate delle cessioni dei crediti (PIATTAFORMA CESSIONE CREDITI)

La presente guida illustra le funzionalità della procedura informatica, accessibile dall'area autenticata del sito internet dell'Agenzia delle Entrate, con la quale i soggetti cessionari dei crediti ECOBONUS e SISMABONUS, di cui ai provvedimenti del 28 agosto 2017 e dell'8 giugno 2017, possono accettare/rifiutare i crediti ceduti da altri soggetti ed eventualmente comunicare all'Agenzia delle Entrate l'ulteriore cessione del credito ricevuto.

La procedura potrà essere estesa ad altre fattispecie compatibili con le sue funzionalità.

Dopo l'autenticazione, è possibile accedere alla procedura seguendo il percorso:

La mia scrivania / Servizi per / Comunicare

e poi cliccare sul collegamento *“Piattaforma Cessione Crediti”*

La procedura è composta da quattro sottoaree:

- 1) Monitoraggio crediti
- 2) Cessione crediti
- 3) Accettazione crediti
- 4) Lista movimenti

Di seguito è riportata una breve premessa e sono illustrate le funzionalità delle varie sottoaree.

PREMESSA

A prescindere dalla terminologia utilizzata per semplicità espositiva, si precisa che le operazioni effettuate tramite la piattaforma non costituiscono gli atti di cessione dei crediti intervenuti tra le parti, ma rappresentano le comunicazioni delle cessioni già avvenute, affinché le cessioni stesse siano efficaci nei confronti dell'Agenzia delle Entrate e i crediti ceduti possano essere utilizzati dal cessionario in compensazione tramite modello F24, oppure ulteriormente ceduti ad altri soggetti.

La procedura consente ai cessionari di visualizzare i crediti ricevuti da altri soggetti, al fine di:

- accettare la cessione, per utilizzare in compensazione tramite modello F24 il credito ricevuto, oppure per comunicare all'Agenzia l'ulteriore cessione avvenuta nei confronti di altri soggetti. Fino a quando non si accetta il credito, lo stesso non può essere utilizzato in compensazione o ulteriormente ceduto. Se l'utente ritiene di non essere il corretto destinatario della cessione, può rifiutarla. L'accettazione e il rifiuto non possono essere parziali e sono irreversibili;
- comunicare all'Agenzia l'ulteriore cessione del credito ad altri soggetti, interamente o parzialmente. Il cessionario indicato visualizzerà sulla propria piattaforma i dati dei crediti ricevuti (con il nominativo del cedente) e potrà accettarli o rifiutarli, come descritto al punto precedente. In caso di cessione comunicata per errore, anche se il cessionario non accetta il credito ricevuto, il cedente non potrà utilizzarlo in compensazione ovvero cederlo ulteriormente; affinché il cedente possa tornare nella disponibilità del credito erroneamente ceduto (anche eventualmente al fine di riproporre la cessione con i dati corretti), è necessario che il cessionario rifiuti la cessione, attraverso l'apposita funzionalità della procedura.

In alcuni casi (cfr. circolare n. 11/E del 18 maggio 2018 e circolare n. 17/E del 23 luglio 2018), opportunamente evidenziati nella piattaforma, i crediti ricevuti possono essere ceduti solo una volta e dunque il successivo cessionario non potrà a sua volta cedere il credito a terzi, ma potrà unicamente utilizzarlo in compensazione tramite modello F24.

Gli esiti delle le operazioni effettuate sulla piattaforma sono immediatamente visibili per i soggetti coinvolti (cedente e cessionario) nelle varie aree della piattaforma stessa. Dopo l'accettazione, i crediti ceduti sono visibili anche sul cassetto fiscale del cessionario.


HOME PAGE DELLA PIATTAFORMA

[Home](#) [Monitoraggio](#) [Cessione](#) [Accettazione](#) [Lista Movimenti](#)

Home

Con la 'Piattaforma Cessione Crediti' i soggetti cessionari dei crediti ECOBONUS e SISMABONUS, di cui ai provvedimenti dell'Agenzia delle Entrate del 28 agosto 2017 e dell'8 giugno 2017, possono comunicare all'Agenzia l'ulteriore cessione del credito ricevuto. La procedura potrà essere estesa ad altre fattispecie compatibili con le sue funzionalità. La piattaforma è composta da quattro sottoaree: 1) Monitoraggio crediti 2) Cessione crediti 3) Accettazione crediti 4) Lista movimenti.


[Informativa](#)



Monitoraggio crediti

Tramite questa funzionalità l'utente può consultare le operazioni di cessione e/o accettazione/rifiuto dei crediti


[Monitoraggio crediti →](#)



Cessione crediti

Tramite questa funzionalità l'utente può comunicare la cessione, totale o parziale, dei propri crediti a favore di altri soggetti


[Cessione crediti →](#)



Accettazione crediti

Tramite questa funzionalità l'utente può decidere di accettare o rifiutare le comunicazioni di cessione dei crediti pervenute da altri soggetti

[Accettazione crediti →](#)



Lista movimenti

Tramite questa funzionalità l'utente può interrogare le operazioni eseguite

[Lista movimenti →](#)

Dalla *home page* della piattaforma è possibile scaricare la presente guida e accedere alle quattro sottoaree della procedura.

Pag. 3 di 17

1) Monitoraggio crediti

Tributo 6890 - ECOBONUS ART. 14 D.L. N. 63/2013												
Anno di riferimento	Crediti ricevuti (In Euro)			Crediti ceduti (In Euro)			Credito prenotato/utilizzato in F24 (In Euro)			Credito residuo (In Euro)		
	In attesa di accettazione	Accettati	Rifiutati	In attesa di accettazione	Accettati	Rifiutati	Prenotato	Utilizzato	TOTALE	Utilizzabile nel modello F24	Cedibile	
											Solo una volta	Più volte
2020	100,00	0,00	0,00	0,00	0,00	0,00	0,00	0,00	0,00	0,00	0,00	0,00
Totale	100,00	0,00	0,00	0,00	0,00	0,00	0,00	0,00	0,00	0,00	0,00	0,00

Totali	Crediti ricevuti (In Euro)			Crediti ceduti (In Euro)			Credito prenotato/utilizzato in F24 (In Euro)			Credito residuo (In Euro)		
	In attesa di accettazione	Accettati	Rifiutati	In attesa di accettazione	Accettati	Rifiutati	Prenotato	Utilizzato	TOTALE	Utilizzabile nel modello F24	Cedibile	
											Solo una volta	Più volte
Totali	100,00	0,00	0,00	0,00	0,00	0,00	0,00	0,00	0,00	0,00	0,00	0,00

Questa sottoarea della procedura non permette di effettuare operazioni dispositive (comunicazione di cessione, accettazione, rifiuto), ma consente di consultare il riepilogo sintetico, per tipo di credito e anno di riferimento:

- dei crediti ricevuti (ossia che altri soggetti hanno ceduto all'utente), distinti tra crediti "in attesa di accettazione", "accettati" e "rifiutati" da parte dello stesso utente;
- dei crediti ceduti (ossia che l'utente ha ceduto ad altri soggetti), evidenziando se i cessionari hanno accettato o meno la cessione;
- dei crediti ricevuti e accettati dall'utente, utilizzati dallo stesso utente in compensazione tramite F24, ovvero contenuti in modelli F24 in corso di perfezionamento (c.d. credito "prenotato");
- dei crediti residui, che l'utente può utilizzare in compensazione tramite modello F24, ovvero cedere a terzi, secondo la disciplina vigente.

2) Cessione crediti

Home Monitoraggio **Cessione** Accettazione

Cessione crediti

Crediti cedibili una volta

i Nessun credito presente

Crediti cedibili più volte

Tributo 6890 - ECOBONUS ART. 14 D.L. N. 63/2013			Credito che si intende cedere		
Anno di riferimento	Credito cedibile (In Euro)	<input type="checkbox"/>	Importo* (In Euro)	Codice fiscale cessionario	Note
2020	6.913,20	<input type="checkbox"/>	€ <input type="text"/>	<input type="text"/>	
2021	7.017,20	<input type="checkbox"/>	€ <input type="text"/>	<input type="text"/>	
2022	7.017,20	<input type="checkbox"/>	€ <input type="text"/>	<input type="text"/>	
Totale	€ 20.947,60		€ 0,00		

In questa sottoarea sono visibili i crediti ricevuti (per i quali è stata accettata la cessione), che quindi possono essere ulteriormente ceduti. Per i crediti qualificati come “cedibili una sola volta”, può essere comunicata una sola cessione e quindi l’ulteriore cessionario indicato non potrà a sua volta cedere i crediti a terzi, ma utilizzarli esclusivamente in compensazione tramite modello F24.

Per ogni riga, spuntando la relativa casella, è possibile indicare l’importo del credito ceduto (che viene precompilato con l’importo massimo del credito cedibile, ma può anche essere indicato in misura inferiore) e il codice fiscale del cessionario; la procedura verifica che il codice fiscale indicato sia esistente e – in caso contrario – non permetterà di proseguire. Nella colonna “Note” viene indicato se il codice fiscale è valido.

Esempio di codice fiscale non valido:

Home Monitoraggio **Cessione** Accettazione

Cessione crediti

Crediti cedibili una volta

i Nessun credito presente

Crediti cedibili più volte

Tributo 6890 - ECOBONUS ART. 14 D.L. N. 63/2013			Credito che si intende cedere		
Anno di riferimento	Credito cedibile (In Euro)	<input type="checkbox"/>	Importo* (In Euro)	Codice fiscale cessionario	Note
2020	6.913,20	<input type="checkbox"/>	€		
2021	7.017,20	<input checked="" type="checkbox"/>	€ 1.500,00	FRNFNC73R31G273R	<i>x</i> Indicare un codice fiscale valido

Esempio di codice fiscale valido:

Home Monitoraggio **Cessione** Accettazione

Cessione crediti

Crediti cedibili una volta

i Nessun credito presente

Crediti cedibili più volte

Tributo 6890 - ECOBONUS ART. 14 D.L. N. 63/2013			Credito che si intende cedere		
Anno di riferimento	Credito cedibile (In Euro)	<input type="checkbox"/>	Importo* (In Euro)	Codice fiscale cessionario	Note
2020	6.913,20	<input type="checkbox"/>	€ <input type="text"/>	<input type="text"/>	
2021	7.017,20	<input checked="" type="checkbox"/>	€ 1.500,00	FRNFNC73R31G273D	Esistente in Anagrafica Tributaria
2022	7.017,20	<input type="checkbox"/>	€ <input type="text"/>	<input type="text"/>	
Totale	€ 20.947,60		€ 1.500,00		

Per proseguire, è necessario spuntare la casella in fondo alla pagina e cliccare sul pulsante “Cedi crediti selezionati”...

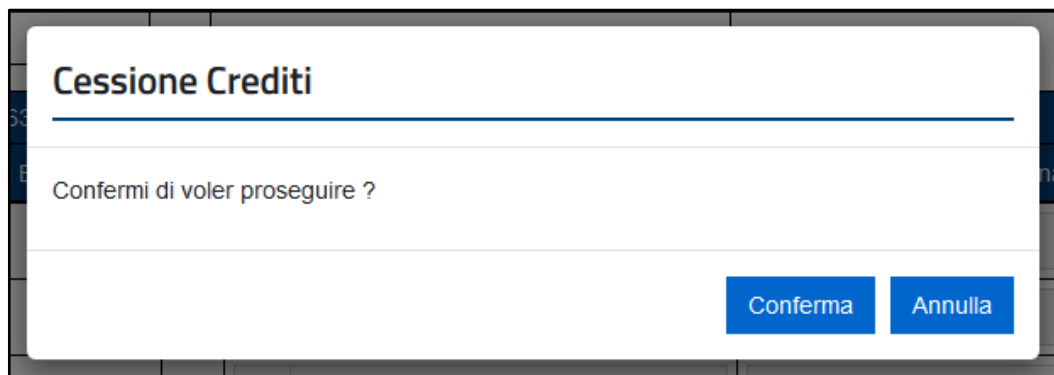


Autorizzazione

Si autorizza il cessionario alla visualizzazione, in fase di accettazione/rifiuto, del nominativo relativo al codice fiscale del cedente

Cedi crediti selezionati

... e confermare di voler proseguire con le operazioni selezionate, cliccando sull'apposito pulsante nella finestra di dialogo che apparirà.



Cessione Crediti

Confermi di voler proseguire ?

Conferma **Annulla**

Le comunicazioni delle cessioni predisposte sono riepilogate, per consentire all'utente di verificarne la correttezza, in una successiva pagina che apparirà.

Home Monitoraggio Cessione Accettazione

Riepilogo Crediti Cedibili Selezionati

Crediti cedibili più volte

Tributo 6890 - ECOBONUS ART. 14 D.L. N. 63/2013			
Anno di riferimento	Importo €	Codice fiscale cessionario	Note
2020			
2021	1.500,00	FRNFNC73R31G273D	Esistente in Anagrafica Tributaria
2022			

Tributo 6891 - SISMABONUS ART. 16 D.L. N. 63/2013			
Anno di riferimento	Importo €	Codice fiscale cessionario	Note
2020			
2021			
2022			

Attenzione

Il credito che stai cedendo non sarà più disponibile tra i crediti spendibili

Cedi Annulla

Per confermare definitivamente la comunicazione della cessione, è necessario cliccare sul pulsante “Cedi” e inserire il proprio codice PIN nella finestra di dialogo che apparirà.

Cedi Crediti

Vuoi proseguire con l'operazione selezionata?

⚠️ Una volta confermata, non sarà più possibile annullare l'operazione.

ℹ️ Per proseguire è necessario inserire il codice PIN

Codice PIN:

🔒 ●●●●●●●● ⓘ

Conferma Annulla

Queste particolari cautele sono necessarie per tentare di ridurre il rischio di errori nella comunicazione dei crediti ceduti, che potrebbero risultare difficili da sistemare.

Se l'operazione termina correttamente, la procedura visualizzerà il relativo messaggio.

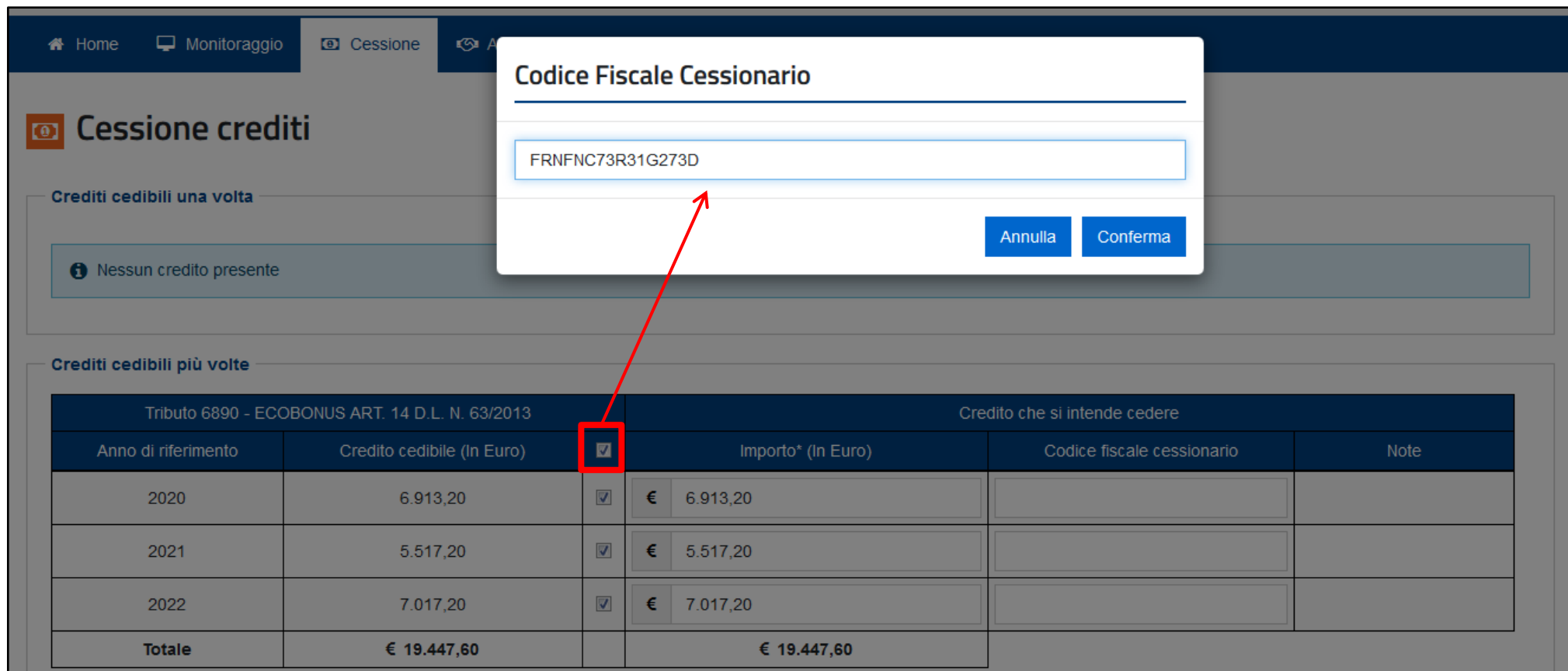
Cessione Crediti

Operazione correttamente eseguita

Chiudi

I crediti ceduti saranno visibili nella piattaforma del cessionario, che potrà accettarli o rifiutarli. Nel caso in cui li rifiuti, i crediti ritorneranno nella disponibilità del cedente. Dopo l'accettazione, i crediti ceduti sono visibili anche sul cassetto fiscale del cessionario.

La procedura consente anche di cedere contemporaneamente più crediti a uno stesso soggetto. A tal fine, oltre a compilare singolarmente le relative righe, l'utente può "spuntare" la casella evidenziata e inserire il codice fiscale dell'unico cessionario nella finestra di dialogo che apparirà.



The screenshot displays a web interface for credit assignment. A modal dialog box titled "Codice Fiscale Cessionario" is open, showing the tax code "FRNFNC73R31G273D" and buttons for "Annulla" and "Conferma". Below the dialog, a table lists credit items under the heading "Credito che si intende cedere". A red box highlights a checkbox in the first column of the table, with a red arrow pointing to the dialog box.

Tributo 6890 - ECOBONUS ART. 14 D.L. N. 63/2013		Credito che si intende cedere			
Anno di riferimento	Credito cedibile (In Euro)	<input checked="" type="checkbox"/>	Importo* (In Euro)	Codice fiscale cessionario	Note
2020	6.913,20	<input checked="" type="checkbox"/>	€ 6.913,20		
2021	5.517,20	<input checked="" type="checkbox"/>	€ 5.517,20		
2022	7.017,20	<input checked="" type="checkbox"/>	€ 7.017,20		
Totale	€ 19.447,60		€ 19.447,60		

La procedura compilerà automaticamente le righe interessate con il codice fiscale del cessionario e con l'importo massimo del credito cedibile; se necessario, l'utente può comunque modificare questi dati per ogni riga e proseguire come descritto in precedenza.

Home Monitoraggio Cessione Accettazione

Cessione crediti

Crediti cedibili una volta

Nessun credito presente

Crediti cedibili più volte

Tributo 6890 - ECOBONUS ART. 14 D.L. N. 63/2013			Credito che si intende cedere		
Anno di riferimento	Credito cedibile (In Euro)	<input checked="" type="checkbox"/>	Importo* (In Euro)	Codice fiscale cessionario	Note
2020	6.913,20	<input checked="" type="checkbox"/>	€ 6.913,20	FRNFNC73R31G273D	Esistente in Anagrafica Tributaria
2021	5.517,20	<input checked="" type="checkbox"/>	€ 5.517,20	FRNFNC73R31G273D	Esistente in Anagrafica Tributaria
2022	7.017,20	<input checked="" type="checkbox"/>	€ 7.017,20	FRNFNC73R31G273D	Esistente in Anagrafica Tributaria
Totale	€ 19.447,60		€ 19.447,60		

3) Accettazione crediti

Attraverso questa sottoarea, l'utente può visualizzare i crediti di cui risulta cessionario (ossia i crediti ceduti all'utente da altri soggetti), con l'indicazione del tipo di credito, dell'anno di riferimento, del soggetto cedente e dell'importo del credito ricevuto.

L'utente può accettare o rifiutare i crediti ricevuti.

I crediti accettati sono visibili anche sul cassetto fiscale del cessionario e potranno essere utilizzati, fin da subito, in compensazione tramite modello F24, indicando il codice tributo e l'anno di riferimento (se uguale o inferiore all'anno corrente); se i crediti ricevuti sono riferiti ad annualità future, il cessionario potrà utilizzarli in compensazione a decorrere dal 1° gennaio di tali annualità. La quota di credito che non è utilizzata in compensazione nell'anno di fruibilità può essere utilizzata negli anni successivi, indicando comunque, quale anno di riferimento, l'anno originario di fruibilità (cfr. risoluzione n. 58/E del 25 luglio 2018). In alternativa, i crediti accettati potranno essere ulteriormente ceduti a terzi.

In caso di rifiuto, invece, il credito tornerà nella disponibilità del cedente.

Si ricorda che l'accettazione e il rifiuto non possono essere parziali (per ciascun tipo di credito e soggetto cedente) e sono irreversibili.

In fondo alla pagina sono presenti due pulsanti che consentono di accettare o rifiutare tutte le cessioni elencate nella stessa pagina.

Di seguito è riportato un esempio della pagina di accettazione dei crediti, dove sono presenti diverse tipologie di crediti, ceduti da diversi soggetti a uno stesso cessionario (l'utente connesso), riferibili a varie annualità.

Crediti cedibili più volte

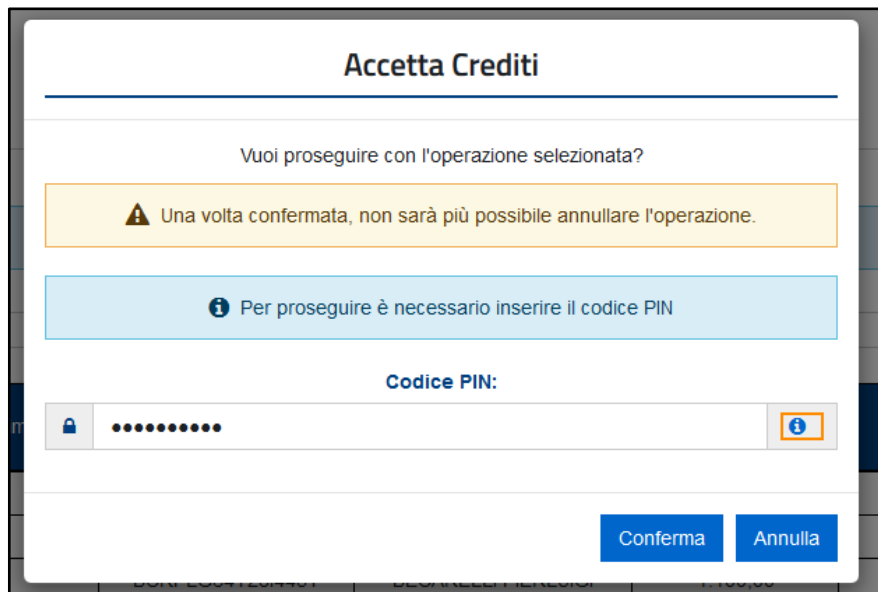
Tipologia agevolazione	Tributo	Anno di riferimento	Dati del cedente		Importo (In Euro)	
			CF del cedente	Nominativo del cedente		
EBONUS	6890	2021	<input type="text"/>	<input type="text"/>	1.200,00	
				Totale	1.200,00	<input type="button" value="✓ Accetta"/> <input type="button" value="✗ Rifiuta"/>

Tipologia agevolazione	Tributo	Anno di riferimento	Dati del cedente		Importo (In Euro)	
			CF del cedente	Nominativo del cedente		
SBONUS	6891	2020	<input type="text"/>	<input type="text"/>	1.100,00	
SBONUS	6891	2021	<input type="text"/>	<input type="text"/>	1.100,00	
SBONUS	6891	2022	<input type="text"/>	<input type="text"/>	1.100,00	
				Totale	3.300,00	<input type="button" value="✓ Accetta"/> <input type="button" value="✗ Rifiuta"/>

Tipologia agevolazione	Tributo	Anno di riferimento	Dati del cedente		Importo (In Euro)	
			CF del cedente	Nominativo del cedente		
EBONUS	6890	2020	<input type="text"/>	<input type="text"/>	100,00	
EBONUS	6890	2021	<input type="text"/>	<input type="text"/>	1.500,00	
				Totale	1.600,00	<input type="button" value="✓ Accetta"/> <input type="button" value="✗ Rifiuta"/>

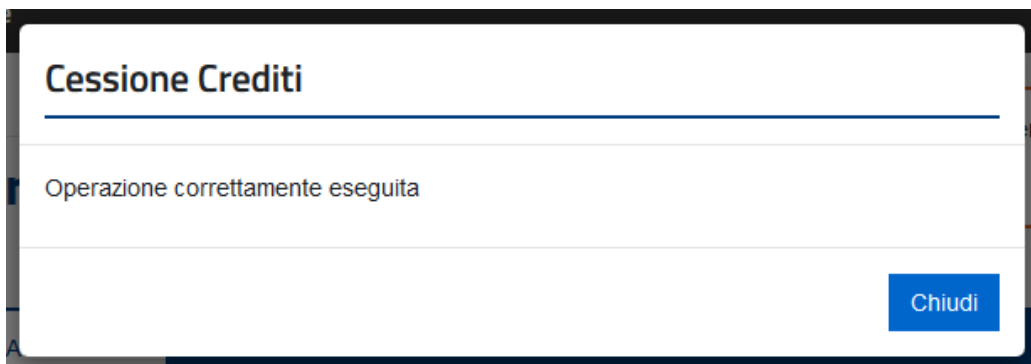
Cliccando sui relativi pulsanti, è possibile accettare o rifiutare i crediti ricevuti, per singolo tipo di credito e soggetto cedente, ovvero per tutti i crediti ricevuti.

Dopo aver cliccato sul pulsante “Accetta” (ovvero sul pulsante “Accetta Tutti”) è necessario inserire il proprio codice PIN e confermare l’operazione nella finestra di dialogo che apparirà.



The screenshot shows a dialog box titled "Accetta Crediti". At the top, it asks "Vuoi proseguire con l'operazione selezionata?". Below this, there is a yellow warning box with a triangle icon and the text "Una volta confermata, non sarà più possibile annullare l'operazione.". Underneath is a light blue information box with an 'i' icon and the text "Per proseguire è necessario inserire il codice PIN". Below that is a text input field labeled "Codice PIN:" containing ten dots. To the left of the input field is a lock icon, and to the right is an information icon. At the bottom right, there are two blue buttons: "Conferma" and "Annulla".

Se l’operazione termina correttamente, la procedura visualizzerà il relativo messaggio.



The screenshot shows a dialog box titled "Cessione Crediti". Below the title, it displays the message "Operazione correttamente eseguita". At the bottom right, there is a blue button labeled "Chiudi".

Analogamente si dovrà procedere nel caso in cui si volesse rifiutare la cessione dei crediti.

4) Lista movimenti

Attraverso questa sottoarea, l'utente può consultare la lista delle comunicazioni di cessione dei crediti in cui risulta come cedente o cessionario e le eventuali operazioni successive intervenute.

A tal fine, è necessario specificare il periodo temporale oggetto di consultazione (ed eventualmente il codice fiscale del cedente o del cessionario) e poi cliccare sul pulsante indicato dalla freccia.

Home Monitoraggio Cessione Accettazione Lista Movimenti

Lista movimenti

Indicare le date

Data Da * (gg/mm/aaaa):

Data A * (gg/mm/aaaa):

Codice fiscale cedente/cessionario:

Visualizza Esporta

Risultato della selezione richiesta:

Home Monitoraggio Cessione Accettazione Lista Movimenti

Lista movimenti

Indicare le date

Data Da * (gg/mm/aaaa): 01/01/2019

Data A * (gg/mm/aaaa): 19/04/2019

Codice fiscale cedente/cessionario:

Visualizza Esporta

Lista movimenti da 01/01/2019 a 19/04/2019

Cedente	Cessionario	Tipo agevolazione	Codice tributo	Anno riferimento	Importo	Cessione		Accettazione/rifiuto		Prima cessione	Stato	Ulteriormente cedibile
						Data	Ora	Data	Ora			
		ECO BONUS	6890	2018	1.402,30	28/02/2018		24/01/2019	14:47:14	SI	ACCETTATO	SI
		ECO BONUS	6890	2019	1.402,30	28/02/2018		24/01/2019	14:47:14	SI	ACCETTATO	SI
		ECO BONUS	6890	2020	1.402,30	28/02/2018		24/01/2019	14:47:14	SI	ACCETTATO	SI
		ECO BONUS	6890	2021	1.402,30	28/02/2018		24/01/2019	14:47:14	SI	ACCETTATO	SI
		ECO BONUS	6890	2022	1.402,30	28/02/2018		24/01/2019	14:47:14	SI	ACCETTATO	SI

La lista delle operazioni può essere esportata in formato elaborabile tramite l'apposito pulsante indicato dalla freccia.